


RELATÓRIO DE GESTÃO 2023



INSTITUTO FEDERAL
Rondônia

**RELATÓRIO DE
GESTÃO 2023**

**INSTITUTO FEDERAL DE
EDUCAÇÃO, CIÊNCIA E
TECNOLOGIA DE RONDÔNIA**

Bem-vindos!

Este é o Relatório de Gestão do Instituto Federal De Educação, Ciência e Tecnologia de Rondônia – Ano 2023.

Em cumprimento aos princípios que regem a Administração Pública Federal e em atendimento às normas reguladoras expedidas pelo TCU, o Instituto Federal de Educação, Ciência e Tecnologia de Rondônia - IFRO apresenta o seu Relatório de Gestão de exercício 2023 aos órgãos de controle e à comunidade em geral, de forma a relatar as práticas de gestão aplicadas no período.

O objetivo deste relatório é permitir aos cidadãos brasileiros compreenderem o que faz o Instituto Federal de Rondônia e como é investido os recursos públicos para executar as políticas de educação básica, profissional e tecnológica capazes de promover a transformação social e, conseqüentemente, o desenvolvimento regional. Este relatório apresenta à sociedade, inclusive aos órgãos de controle, os valores e resultados que o Instituto Federal de Rondônia produziu e entregou a sociedade em 2023, além de demonstrar seu nível de governança, eficácia, eficiência, conformidade, economicidade e sustentabilidade econômica e ambiental.

Mensagem do Reitor - contendo os objetivos, prioridades, resultados e desafios da sua gestão.	
Capítulo 1	Visão geral organizacional e ambiente externo - Apresentação das informações que identificam a unidade prestadora da conta (missão e visão e valores), estrutura organizacional, ambiente externo em que atua e modelo de negócios.
Capítulo 2	Governança Estratégia e Alocação de Recursos - Demonstração da alocação de recursos com vistas ao cumprimento da missão e dos principais objetivos da unidade prestadora de contas, abrangendo a avaliação sobre áreas relevantes da gestão que tenham contribuição
Capítulo 3	Gestão de riscos e controles internos - Avaliação dos riscos que possam comprometer o atingimento dos objetivos estratégicos e instituição de controles para mitigação desses riscos.
Capítulo 4	Resultados da gestão - Demonstração dos resultados alcançados para o período em relação à missão institucional e aos objetivos estratégicos finalísticos, por meio de indicadores sobre metas, justificativas para o resultado e expectativas para os próximos exercícios e ajustes necessários no planejamento estratégico para o exercício seguinte.
	Demonstrações contábeis - Demonstração da situação e do desempenho financeiro, orçamentário e patrimonial da gestão no exercício, declaração do contador/opinião dos auditores externos, demonstrativos contábeis e notas explicativas.

Com a missão de promover Educação Profissional, Científica e Tecnológica de excelência, em todos os níveis e modalidades de ensino, focada na formação de cidadãos comprometidos com o desenvolvimento sustentável do país, o IFRO, em 2023, implementou ações de gestão que possibilitaram a consolidação e ampliação da sua atuação junto à comunidade rondoniense.

A área de atuação do IFRO é ampla e diversa, a qual envolve a formação profissional e acadêmica, desde a educação básica, a formação inicial e continuada à pós-graduação, formando e qualificando pessoas em áreas que atendem as realidades socioeconômicas e culturais de Rondônia e do país. Além disso, busca desenvolver a educação profissional e tecnológica, em estreita relação com a pesquisa e inovação e extensão tecnológica, como processo educativo e investigativo de geração e adaptação de soluções técnicas e tecnológicas às demandas sociais e peculiaridades regionais, promovendo a integração e a verticalização da educação básica à educação superior.

Nesse sentido, em 2023, o IFRO deu prioridade às ações relacionadas às diretrizes específicas de gestão de pessoas, infraestrutura, desenvolvimento tecnológico, informação e comunicação, pesquisa, ensino e extensão, atravessadas pelas diretrizes gerais de gestão planejada, integrada e participativa, que contribuíram para a consolidação das ações institucionais de ensino profissional de nível médio e de graduação – CSTs, Bacharelados e Licenciaturas, mas que possibilitaram, também, a verticalização do ensino na instituição para o nível de pós-graduação *Stricto sensu*; além de ampliação no desenvolvimento de novos produtos com potencial para proteção de propriedade intelectual (registro de patentes e de softwares, livros e outros) e transferência de tecnologia, alinhado com a consolidação do modelo de gestão participativa e planejada.

Como resultado da implementação de ações voltadas para a capacitação e qualificação de servidores, ampliação de Unidades presenciais e de EaD, ampliação e reestruturação de ambientes didático-pedagógicos e administrativos, aquisição de equipamentos e material bibliográfico, estabelecimento de parcerias com demandantes da iniciativa privada e órgãos federais, estadual e municipais, o IFRO finalizou o ano de 2023, com dez Unidades presenciais

As parcerias com instituições públicas e privadas estabelecidas pelo IFRO nos últimos anos têm gerado resultados com outros benefícios, além dos recursos financeiros diretos, merecendo destaque:

- ✓ Termos de Cooperação/Convênios/Parcerias para a formação e capacitação de servidores e oferta de cursos para discentes;
- ✓ eventos de fomento ao ensino, extensão, pesquisa e inovação e gestão;
- ✓ Desenvolvimento e consolidação de ferramentas de gestão informatizada e soluções sistêmicas;

- ✓ Implementação de ferramentas de controle e participação social (e-sic, e-ouv, consultas públicas);
- ✓ Execução do Plano de Combate à evasão, retenção e ao baixo rendimento de estudantes;
- ✓ Oferta do curso de Mestrado em Educação Profissional e Tecnológica, em parceria com 10 Institutos da Rede Federal.
- ✓ Expansão da EaD

Apesar dos ótimos resultados alcançados em 2023, alguns desafios se apresentaram durante o desenvolvimento das ações, com destaque para as seguintes:

- ✓ Quadro reduzido de servidores técnico-administrativos para dar o suporte às atividades de apoio, especialmente àquelas relacionadas ao ensino, pesquisa e extensão.
- ✓ Limitação de recursos orçamentários de investimento, necessários para a complementação da infraestrutura física e de equipamentos para o desenvolvimento pleno das atividades meio e finalísticas da instituição.
- ✓ Limitação de recursos orçamentários de custeio, especialmente de assistência estudantil, necessários para a implementação e execução de políticas que possibilitem o acesso e a permanência exitosa dos alunos.
- ✓ Titulação e produção técnica e científica dos Servidores com limitações, que impactam diretamente na aprovação de programas de pós-graduação *Stricto sensu*".
- ✓ Limitações nos sistemas de gestão para acompanhamento de projetos de ensino, pesquisa e extensão;

Para dar seguimento à consolidação do IFRO, com o cumprimento da missão e dos objetivos e metas institucionais definidas pelas comunidades acadêmica e externa e inseridas no PDI 2023 - 2027, há, ainda, muitos desafios a serem enfrentados em 2023 e nos próximos anos, decorrentes das mais diversas causas, que se encontram ainda em evidência ou que venham a surgir pela dinâmica natural dos processos. Dentre eles, destacamos os seguintes:

- ✓ Consolidação do Campus São Miguel do Guaporé;
- ✓ Enfrentamento da Evasão
- ✓ Implantação da política de segurança da informação e comunicação.
- ✓ Ampliar a qualificação dos Servidores.
- ✓ Ampliar a captação de recursos extra orçamentários.
- ✓ Ampliar a participação de servidores e de alunos em projetos de pesquisa, extensão e de ensino.
- ✓ Ampliar a oferta de cursos profissionais nas Unidades presenciais.

- ✓ Estreitar a relação com as Redes estadual e municipais de ensino, de modo a ampliar a oferta de cursos técnicos de nível médio e capacitar servidores docentes e técnicos dessas Redes.
- ✓ Implantar, em parceria com o Estado e Municípios, Polos de EaD em todos os municípios de Rondônia.
- ✓ Consolidar e ampliar as parcerias já existentes com ministérios para a oferta de cursos de formação inicial e continuada de mulheres e de jovens e adultos, em Rondônia e em outros estados.
- ✓ Ampliar o uso de metodologias ativas nas ações de ensino, incorporando a elas as ações de pesquisa e extensão, a fim de transformar o IFRO em ambientes de empreendedorismo e inovação.
- ✓ Intensificar a participação do IFRO na construção e execução de políticas e ações nacionais e internacionais de formação profissional, pesquisa e inovação e extensão tecnológica.
- ✓ Consolidar a cultura do planejamento das atividades institucionais.
- ✓ Ampliar a estrutura física e de equipamentos em todas as Unidades presenciais, com destaque para aquelas que ainda se encontram em fase de implantação.

Pelos resultados aqui destacados, estamos seguros da efetividade da nova forma e metodologia de trabalho implantada no IFRO, que se baseia em uma complexa proposta organizativa na construção das políticas, com ampliação das atividades institucionais e o lançamento de projetos convergentes que buscam estruturar as diversas áreas de conhecimento em que o IFRO atua, proporcionando a valorização e a consolidação de uma educação inovadora, inclusiva, pública, gratuita e de qualidade em nosso Estado e País.

Por fim, 2023 marcou o encerramento do PDI 2023 - 2027 do IFRO, com reflexos positivos diretos para a consolidação do nosso Instituto Federal de Rondônia que preparou o instituto para novos desafios no período vindouro.

Sumário

Visão Geral Organizacional e Ambiente Externo	Error! Bookmark not defined.
Inserção regional e ambiente de atuação	10
A Missão A Visão e os Valores Institucionais	11
Estrutura Organizacional	12
Responsáveis Institucionais	13
Ambiente externo e inserção regional	14
Áreas de Atuação	16
	16
	16
COMO O IFRO DEFINE OS TEMAS A SEREM APRESENTADOS NO RELATÓRIO DE GESTÃO	17
Governança, Estratégia e Alocação de Recursos	Error! Bookmark not defined.
Nossa Estrutura de Governança	18
Governança de Tecnologia da Informação e Comunicação – [TIC]	19
Conformidade legal da TIC	19
Governança e Estratégia de Tecnologia da Informação	19
O Planejamento Estratégico e os Objetivos estratégicos do IFRO.	21
Estrutura de Governança do Modelo de Gestão. Fonte: IFRO, 2017	22
Matriz de governança da gestão da estratégia do IFRO	24
Painel de Indicadores	24
Portfólio de Projetos Estratégicos	25
Portfólio de Projetos Estratégicos	27
Objetivos Estratégicos da Tecnologia da Informação e Comunicação do IFRO – OITIC-IFRO.	31
PLANO ANUAL DE TRABALHO – PAT 2023	31
ALOCAÇÃO DE RECURSOS	32
GESTÃO ORÇAMENTÁRIA E FINANCEIRA	34
Alocação Orçamentária – Finalidade dos recursos	35
Canais de comunicação com a sociedade	35
Riscos Oportunidades e Perspectivas.	Error! Bookmark not defined.
Categorização dos Riscos no IFRO	40
DESAFIOS E OPORTUNIDADES para 2023	41
Resultados institucionais.	Error! Bookmark not defined.
NOTA SOBRE OS RESULTADOS DO EXERCÍCIO 2023	42
RESULTADOS ALCANÇADOS ANTE OS OBJETIVOS ESTRATÉGICOS INSTITUCIONAIS	43

Nível de Execução do Plano Anual de Trabalho	43
Planejamento e Nível de Execução de Tarefas Planejadas	43
Declaração da Pró-reitora de Administração para o Relatório de Gestão – Exercício 2023	44
Composição do Orçamento 2023.	46
Dotação e Execução dos Grupos de Despesa 3 e 4	46
Créditos Recebidos em Destaque	46
Execução Orçamentária e Financeira	49
Evolução da Execução Orçamentária	50
Créditos Concedidos em Destaque	52
Despesas com Pessoal e Encargos	53
Outras Despesas Correntes	53
Investimentos	54
GESTÃO DE CUSTOS	54
GESTÃO DE LICITAÇÕES E CONTRATOS	55
GESTÃO PATRIMONIAL E INFRAESTRUTURA	56
Investimentos em Infraestrutura Física e Equipamentos	56
Gestão Patrimonial	57
Desafios e ações futuras	57
Iniciativas de promoção da Sustentabilidade Ambiental	58
Iniciativas de promoção da Sustentabilidade com resultados mensurados	58
Principais iniciativas e resultados na área de TI do IFRO	59
Resultados da Gestão de Pessoas	61
Conformidade legal	61
Ferramentas de controle	61
Avaliação da força de trabalho	62
SERVIDOR POR SITUAÇÃO	62
SERVIDOR POR CARREIRA	62
PERCENTUAIS POR FAIXA ETÁRIA	63
PERCENTUAIS POR ETINIAS	63
Composição por sexo e condição de acesso	64
EVOLUÇÃO DO QUADRO DE PESSOAL	64
Estratégia de recrutamento e alocação de pessoas Recrutamento e seleção de Servidores	65
Alocação, remoção e rotatividade de servidores.	65
Detalhamento da despesa de pessoal (ativo, inativo e pensionista), evolução dos últimos anos e justificativa para o aumento/diminuição.	66

Outras despesas de pessoal.	66
Progressão e avaliação de desempenho	67
Atividades de Promoção à Saúde e Qualidade de Vida	68
Saúde do Servidor	68
Capacitação: estratégia e números	69
Titulação dos Servidores	71
IQCD – Qualificação do Corpo Docente	71
IQCTAE – Qualificação TAE	71
Principais resultados das áreas Finalísticas	73
Resultados Conjuntos (Ensino/Pesquisa e Inovação/ Extensão)	73
Índice de Desempenho em Atividades de Extensão dos Campi (IDC)	74
Parcerias Estratégicas	75
Editais lançados	76
Resultados da Pesquisa e Inovação	77
PRINCIPAIS REALIZAÇÕES DO ENSINO	78
Metas Alcançadas	78
Principais indicadores dos resultados institucionais do Ensino	78

CAPÍTULO 1

Visão Geral Organizacional e Ambiente Externo

Inserção regional e ambiente de atuação

Distribuição geográfica do IFRO em Rondônia

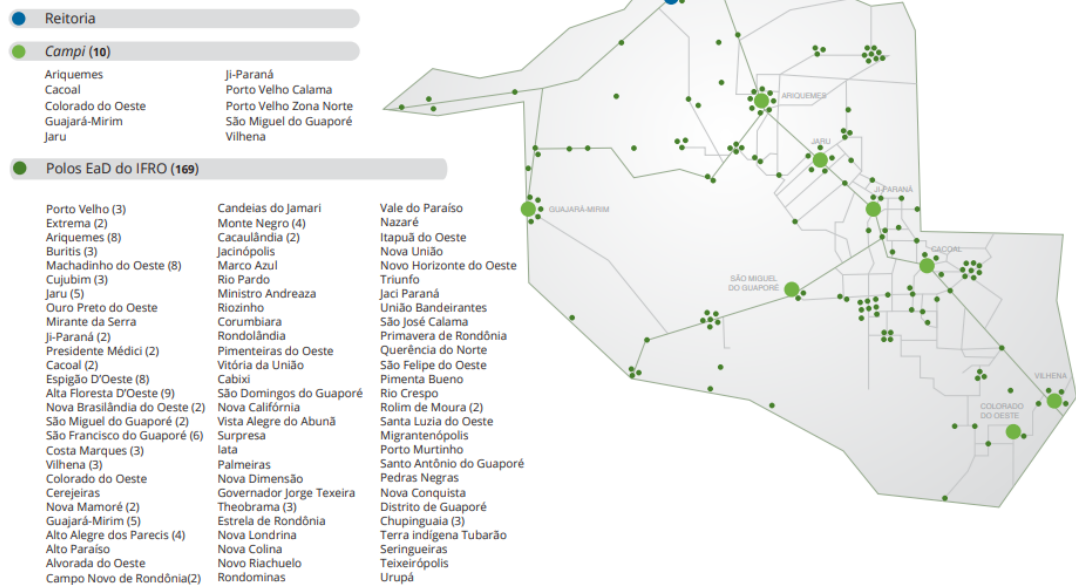


Figura 01 - Distribuição territorial das unidades do IFRO, em 2019
Fonte: ASCOM - Ano 2019

Em Rondônia, o IFRO possui comunidades presenciais em 09 (nove) municípios e polos de Educação a Distância em todos os 52 (cinquenta e dois) municípios do estado.

- 7 municípios na PB
- 1 município em PE
- 1 polo na Bolívia (*Guayaramerín*)
- 2 municípios em MG

A Missão A Visão e os Valores Institucionais



MISSÃO

“Promover educação profissional, científica e tecnológica de excelência, por meio da integração entre ensino, pesquisa e extensão, com foco na formação de cidadãos comprometidos com o desenvolvimento humano, econômico, cultural, social e ambiental sustentável.”



VISÃO

Consolidar a atuação institucional, sendo reconhecido pela sociedade como agente de transformação social, econômica, cultural e ambiental de excelência.”



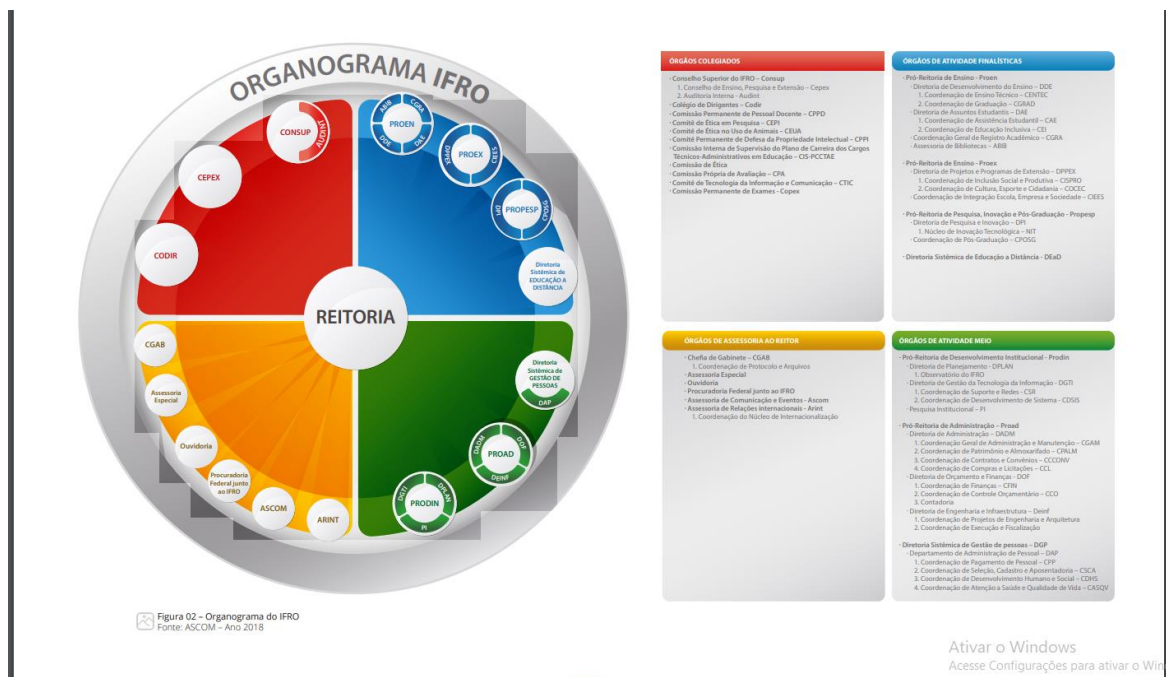
VALORES

*Ética / Transparência / Compromisso / Equidade
/ Democracia / Respeito / Efetividade*

Estrutura Organizacional

A estrutura Organizacional do Instituto Federal de Rondônia baseia-se no Regimento Geral do IFRO, aprovado pela Resolução nº 65/CONSUP/IFRO, de 29/12/2015.

A estrutura organizacional do Instituto Federal de Rondônia baseia-se no Regimento Geral do IFRO, aprovado pela Resolução nº 65/CONSUP/IFRO, de 29/12/2015.



<https://portal.ifro.edu.br/organograma>

Responsáveis Institucionais 2023

Reitor

Uberlando Tiburtino Leite – até abril de 2023

Carlos Henrique dos Santos (substituto)– de maio a Julho de 2023

Edslei Rodrigues de Almeida (pró tempore) – de Julho a Dezembro 2023

Pró-Reitores

Arijoan Cavalcante dos Santos – PROAD

Edslei Rodrigues de Almeida – PROEN (até junho 2023)

Sheylla Chediak – PROEN (de agosto a dezembro)

Gilmar Alves de Lima Júnior – PROPESP – (até junho)

Dany Roberta – PROPESP – (de agosto a dezembro)

Gilmar Alves de Lima Júnior – PRODIN – (agosto a dezembro)

Maria Goreth Reis – PROEX

Diretores Sistêmicos (DEaD e DGP/DGTI)

Diretoria de Educação a Distância – Aloir Pedruzzi

Diretoria de Gestão da Tecnologia da Informação – Erlan Souza

Diretores Gerais dos Campi

Ariquemes - Ênio Gomes

Cacoal – Davys Sleman Negreiros

Colorado do Oeste – Marcos Anequine

Guajará-Mirim – Elaine Oliveira Costa de Carvalho

Jaru – Renato Delmônico

Ji-Paraná – Letícia Carvalho Pivetta

Porto Velho Calama – Leonardo Leocádio

Porto Velho Zona Norte – Ariadne Quintella

São Miguel do Guaporé – Miguel Zamberlan

Vilhena – Aremilson Elias

ROL DE GESTORES 2023/2024

REITOR

[Moisés José Rosa Souza](#)

PRÓ-REITOR DE DESENVOLVIMENTO INSTITUCIONAL

[Mauro Henrique Miranda de Alcântara](#)

PRÓ-REITOR DE ADMINISTRAÇÃO

[Ivanilson Parente da Silva](#)

PRÓ-REITORA DE ENSINO

[Sheylla Chediak](#)

PRÓ-REITORA DE EXTENSÃO

[Fernanda Oliveira Costa de Goes](#)

PRÓ-REITORA DE PESQUISA, INOVAÇÃO E PÓS-GRADUAÇÃO

[Xênia de Castro Barbosa](#)

DIRETORA SISTÊMICA DE GESTÃO DE PESSOAS

[Cleonice Cabral Costa](#)

DIRETOR SISTÊMICO DE EDUCAÇÃO A DISTÂNCIA

[Saulo Souza de Macedo](#)

DIRETORIA DE PLANEJAMENTO

[Gilberto Paulino da Silva](#)

CAMPUS ARIQUEMES

[Ênio Gomes da Silva](#)

CAMPUS CACOAL

[Adilson Miranda de Almeida](#)

CAMPUS COLORADO DO OESTE

[Marcos Aurélio Anequine Macedo](#)

CAMPUS GUAJARÁ-MIRIM

[Elaine Oliveira Costa de Carvalho](#)

CAMPUS JARU

[Renato Delmonico](#)

CAMPUS JI-PARANÁ

[Letícia Carvalho Pivetta](#)

CAMPUS PORTO VELHO CALAMA

[Leonardo Pereira Leocádio](#)

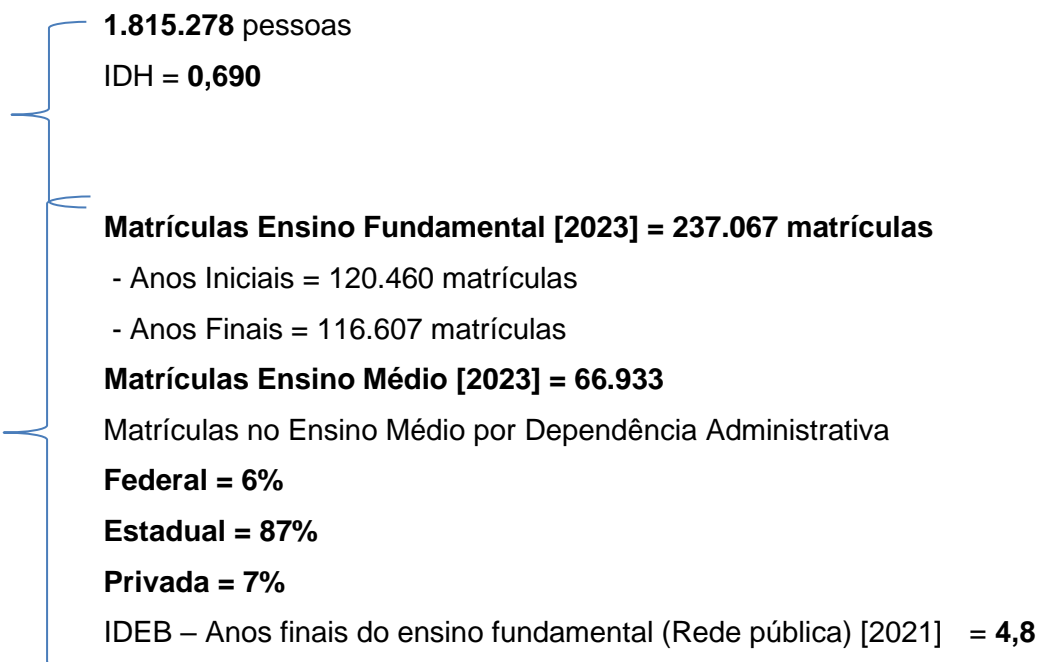
CAMPUS PORTO VELHO ZONA NORTE
[Jeferson Cardoso da Silva](#)

CAMPUS AVANÇADO SÃO MIGUEL DO GUAPORÉ
[Mauro Sérgio Demício](#)

CAMPUS VILHENA
[Rodrigo Alécio Stiz](#)

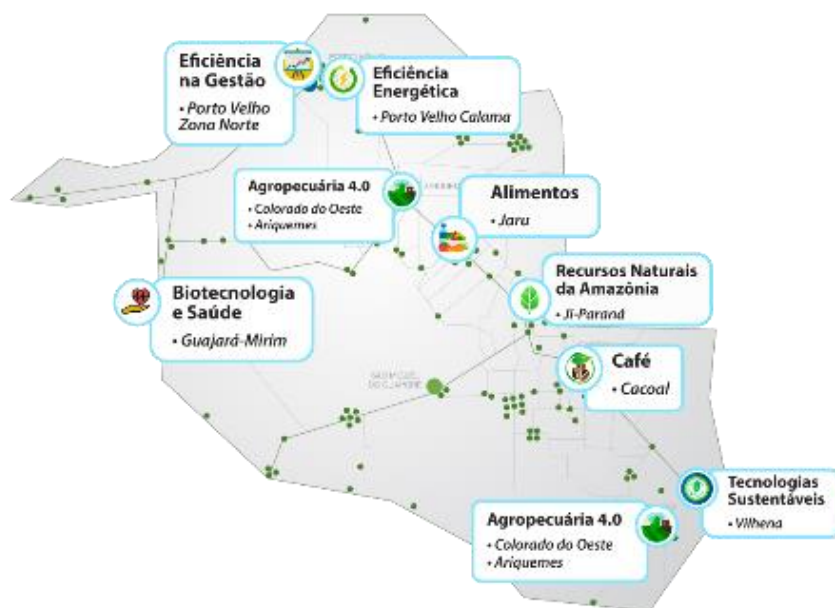
Ambiente externo e inserção regional

População Estimada (2023)



O IFRO se insere no Estado de Rondônia como uma Instituição de grande representatividade para as demandas da sociedade. Estas demandas não se limitam ao fator econômico, envolvem também as questões ambientais, sociais e culturais. Sua atuação está voltada para a oferta de Ensino, pesquisas e desenvolvimento de inovações para o fortalecimento dos Arranjos Produtivos Locais – APLs.

Os resultados almejados pela Instituição apontam para o Desenvolvimento regional sustentável, através da formação de cidadãos capazes de transformar a realidade social, desenvolvendo e aplicando soluções inovadoras para o avanço científico e tecnológico do setor produtivo e da sociedade em geral.



Campus	APL atendido
Ariquemes	Produtos da sociobiodiversidade Alimentos Extração vegetal Piscicultura Produção agropecuária Tecnologia e serviços Mineração (em estudo)
Cacoal	Produção Agropecuária Tecnologia e serviços
Colorado do Oeste	Agropecuária
Guajará-Mirim	Serviços, tecnologia e saúde
Jaru	Serviços, saúde animal e agropecuária
Ji-Paraná	Meio ambiente, tecnologia e serviços
Porto Velho Calama	Tecnologia, Construção civil, serviços e meio ambiente
Porto Velho Zona Norte	Serviços e tecnologia
São Miguel do Guaporé	Serviços e tecnologia
Vilhena	Tecnologia, serviços e construção civil

DPLAN/2023

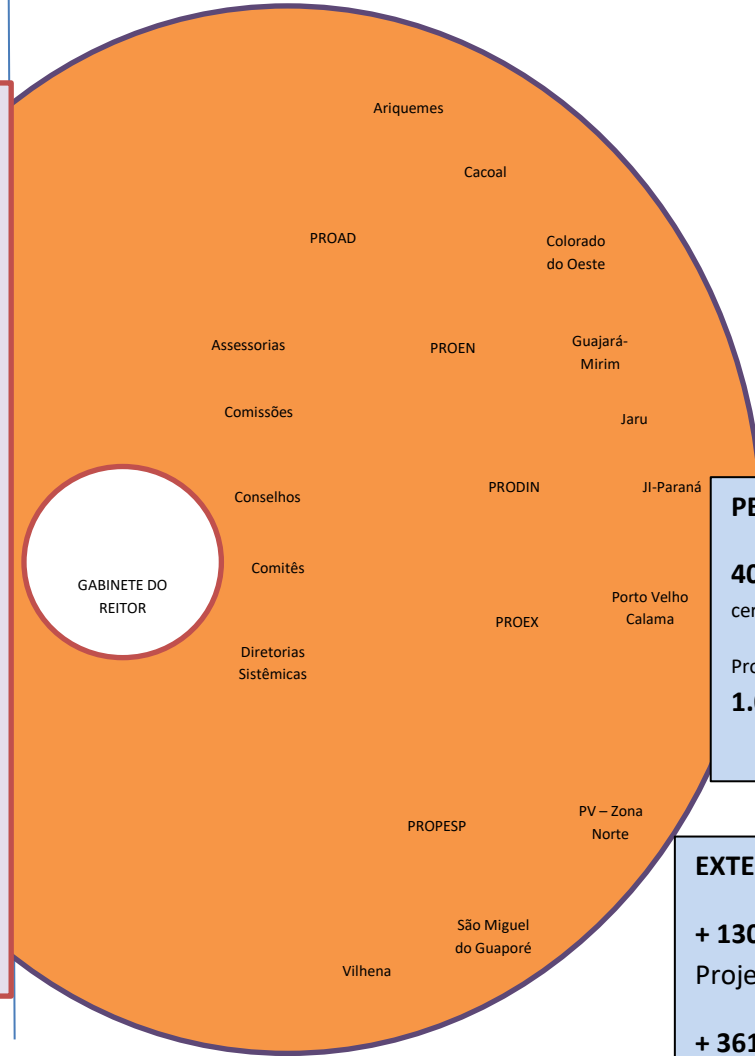
Essa gama de arranjos produtivos encontra nas unidades do IFRO, cursos em todos os níveis de ensino os quais proporcionam a pesquisa a inovação e a extensão para transferência de tecnologia à sociedade, de modo a contribuir com o desenvolvimento socioeconômico local.

Áreas de Atuação

Nossas Forças

Força de Trabalho
700 docentes
590 TAE
Orçamento
Dotação Atualizada
R\$ 269.009.871,00
Custeio (Pessoal e Encargos)
R\$157.707.457,00
Outros Custeios (Exceto pessoal e encargos)
R\$ 26.938.644,00
Investimento
R\$ 24.990.346,00
Ass. Estudantil
R\$ 9.488.842,00
Capacitação

Aplicada a nossa estrutura



Produziu nossos resultados Destques

ENSINO
10 Campus
63 Polos EaD
259 CURSOS
29.816 Matrículas
8.658 Formados

PESQUISA
40 Grupos de Pesquisa certificados
Produção Acadêmica/Técnica
1.059 publicações

EXTENSÃO
+ 130 Projetos de Extensão
+ 361 Servidores envolvidos
+ 87.000 pessoas

COMO O IFRO DEFINE OS TEMAS A SEREM APRESENTADOS NO RELATÓRIO DE GESTÃO

Os temas incluídos no Relatório Anual de Gestão do IFRO são aqueles cuja relevância se impõe no processo de prestação de contas aos órgãos de controle e à sociedade.

A estrutura do Relatório está baseada, portanto, nos processos institucionais estabelecidos no Plano Estratégico e na análise dos seus resultados referenciados no ano de referência do Relatório.

Do ponto de vista legal, para construção do Relatório Anual de Gestão, o IFRO seguiu as determinações exaradas pelo Tribunal de Contas da União (TCU), por meio do Anexo II à Decisão Normativa nº 187, de 9 de setembro de 2020 e da Instrução Normativa nº 84, de 22 de abril de 2020.

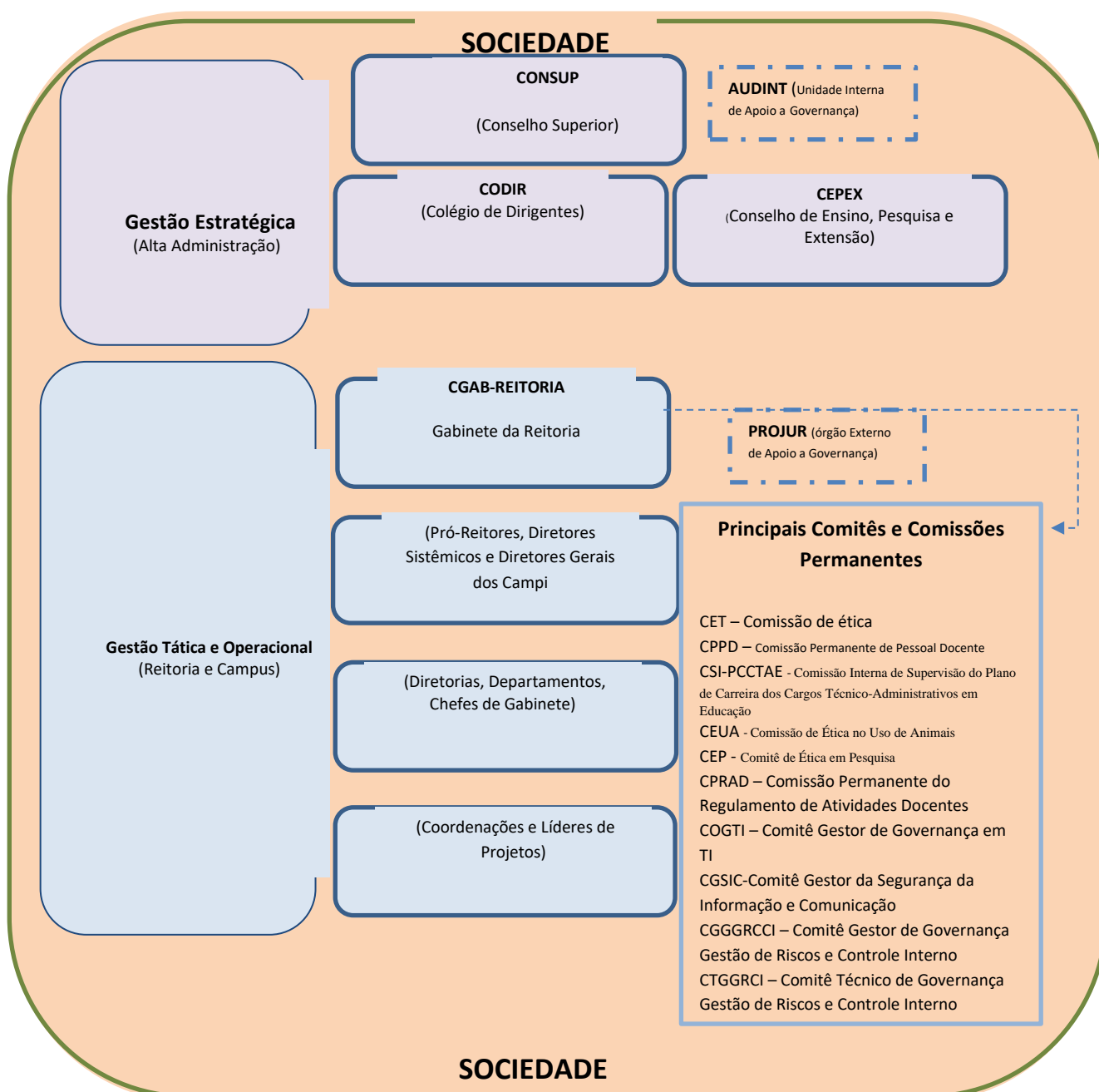
Por fim, como é de conhecimento do TCU, a Secretaria de Educação Profissional e Tecnológica do Ministério da Educação (SETEC/MEC) não publicou o módulo de disseminação da Plataforma Nilo Peçanha (PNP), o que inviabiliza o monitoramento dos indicadores previstos no Acórdão 2267/2005 TCU-Plenário, entretanto, o IFRO disponibilizará, em momento oportuno, análises complementares das áreas com dados afetos da PNP e os links de acesso aos indicadores.

CAPÍTULO 2

Governança, Estratégia e Alocação de Recursos

Nossa Estrutura de Governança

A Governança do IFRO compreende a Gestão Estratégica, Tática e Operacional. Está estruturada a partir dos órgãos colegiados que representam a alta administração e pelos setores administrativos na reitoria e nos *Campi*.



Onde encontrar mais Informações sobre o tema?

Órgãos de Apoio e Colegiados

(<https://portal.ifro.edu.br/conselhos-e-orgaos-colegiados>)

Regimentos Institucionais

(<https://portal.ifro.edu.br/documentos-institucionais>)

Organograma Institucional

(<https://portal.ifro.edu.br/organograma>)

Governança

(<https://portal.ifro.edu.br/portal-ifro/799-transparencia-e-prestacao-de-contas/11223-governanca-e-controles-internos>)

Governança de Tecnologia da Informação e Comunicação – [TIC]

Conformidade legal da TIC

Como órgão integrante do SISP, a gestão de TIC no IFRO utiliza como mecanismos balizadores de suas ações em políticas de TI, as diretrizes da IN 01/2019 da SGD/ME, que instrui sobre os processos de contratação de bens e serviços de TI; o Decreto-Lei nº 200/67, que dispõe sobre a organização da Administração Federal, estabelece diretrizes para a Reforma Administrativa e dá outras providências; as metas estabelecidas na Estratégia Geral de TI (SLTI, 2012), que visa o aprimoramento institucional e a maturidade da governança de Tecnologia da Informação (TI); a Lei 8.666/1993, que regulamenta o inciso XXI do artigo no 37 da Constituição Federal, instituindo normas para licitações e contratos da Administração Pública; o Decreto no 2.271/1997, que dispõe sobre a contratação de serviços pela Administração Pública Federal direta, autárquica e funcional; e os modelos de governos eletrônicos que visam facilitar a interconexão entre serviços e facilidade de acesso à informação, e-PING, e-MAG e e-PWG.

Governança e Estratégia de Tecnologia da Informação

Em 2020, a Diretoria de Gestão da Tecnologia da Informação (DGTI) concentrou seus esforços em aprimorar a governança e gestão de TIC do IFRO. Com um forte alinhamento entre todas as unidades e, de forma colaborativa, foi elaborado o Plano Diretor de

Tecnologia da Informação e Comunicação (PDTIC) que objetiva nortear as ações e os projetos de TIC, apresentando as diretrizes e estratégias além do plano de ações e metas para o interstício de 2019 a 2023. Em harmonia com Planejamento de Desenvolvimento Institucional (PDI 2023 - 2027), foram estabelecidos a **missão**, a **visão** e os **valores** institucionais referentes à tecnologia da informação, e os seguintes objetivos estratégicos:

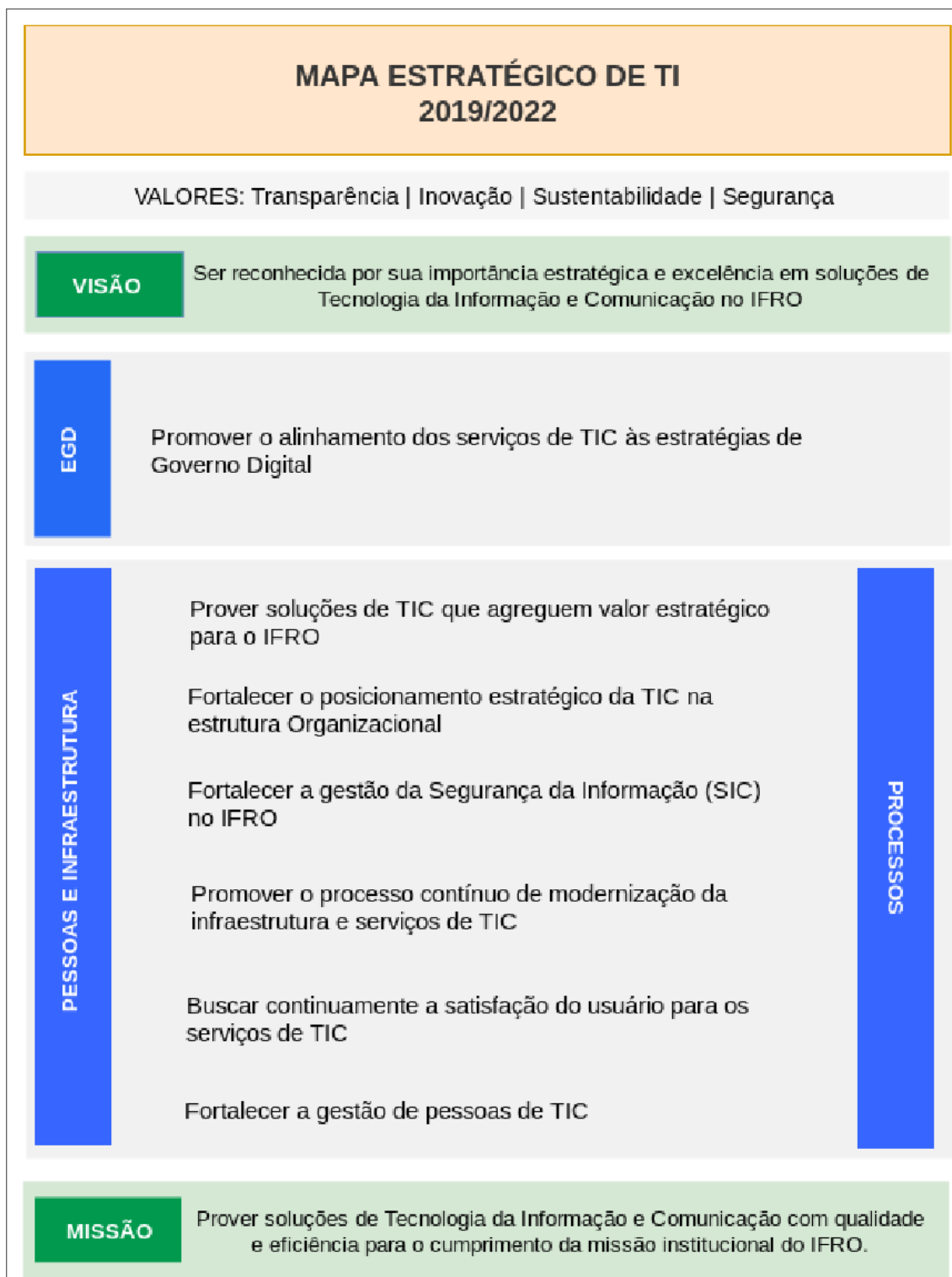


Figura 1-Mapa Estratégico TIC – IFRO 2019.

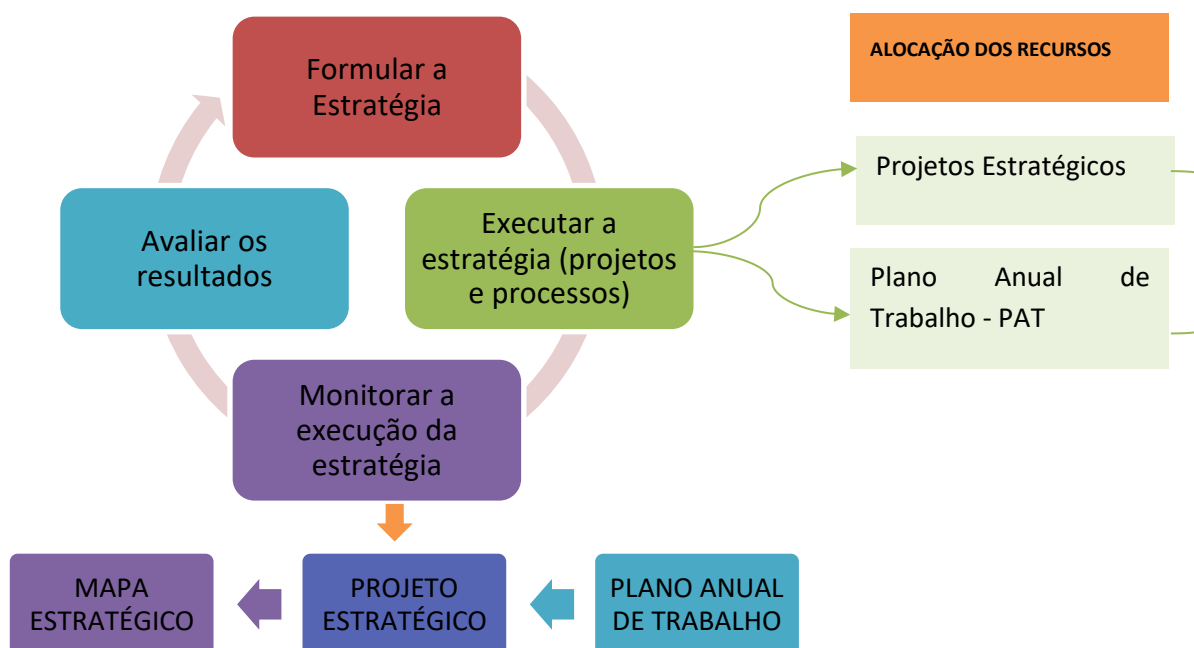
O Planejamento Estratégico e os Objetivos estratégicos do IFRO.

O planejamento se constitui como a primeira e mais importante função no processo administrativo. Diagnosticar a situação, definir os objetivos, metas, valores e estratégias institucionais é a função precípua do planejamento, a fim de que a alocação dos recursos disponíveis ao uso da instituição tenha a maior efetividade possível.

No IFRO, as bases do Planejamento Estratégico estão estabelecidas no Plano de Desenvolvimento Institucional (PDI), Este plano norteia, entre outros, as ações a gestão dos recursos institucionais.

Durante sua vigência, o PDI orientará a elaboração dos Planos Anuais de Trabalho (PAT) os quais são elaborados nos níveis tático e operacionais propiciando a materialização das ações previstas no Plano Institucional que, por sua vez está alinhado aos demais níveis do Planejamento da Secretaria de Educação Profissional e Tecnológica – SETEC e do Ministério da Educação MEC.

Ciclo do Planejamento do Instituto Federal de Rondônia



A Estratégia Institucional do IFRO está estabelecida no Mapa Estratégico, a partir do qual a Instituição organiza os seus processos na busca dos resultados para o cumprimento da Missão Institucional.

REFERENCIAL ESTRATÉGICO

MISSÃO: Promover a educação profissional, Científica e Tecnológica de excelência por meio da **Integração entre ensino pesquisa e extensão**, com foco na **formação integral de cidadãos comprometidos** com o desenvolvimento humano, econômico, cultural, social e ambientalmente sustentável.

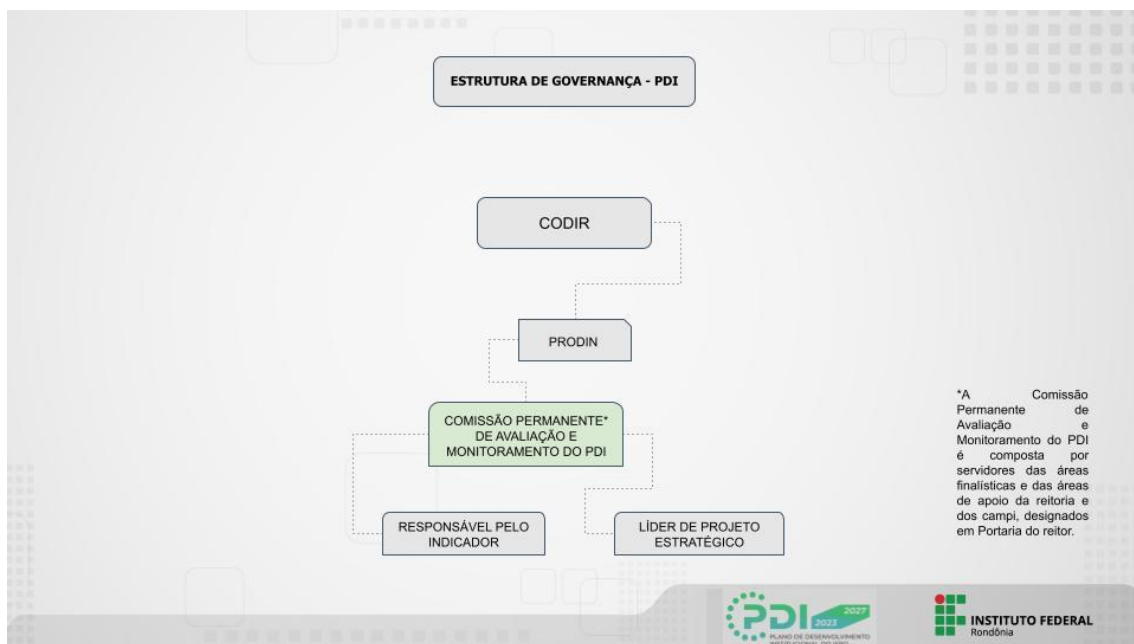
VISÃO: Consolidar a atuação institucional, sendo **reconhecido** pela sociedade como **agente de transformação social, econômica, cultural e ambiental de excelência.**

VALORES: Ética | Transparência | Comprometimento | Equidade | Responsabilidade | Efetividade | Inclusão



Fonte: IFRO, 2023.

Estrutura de Governança do Modelo de Gestão. Fonte: IFRO, 2023



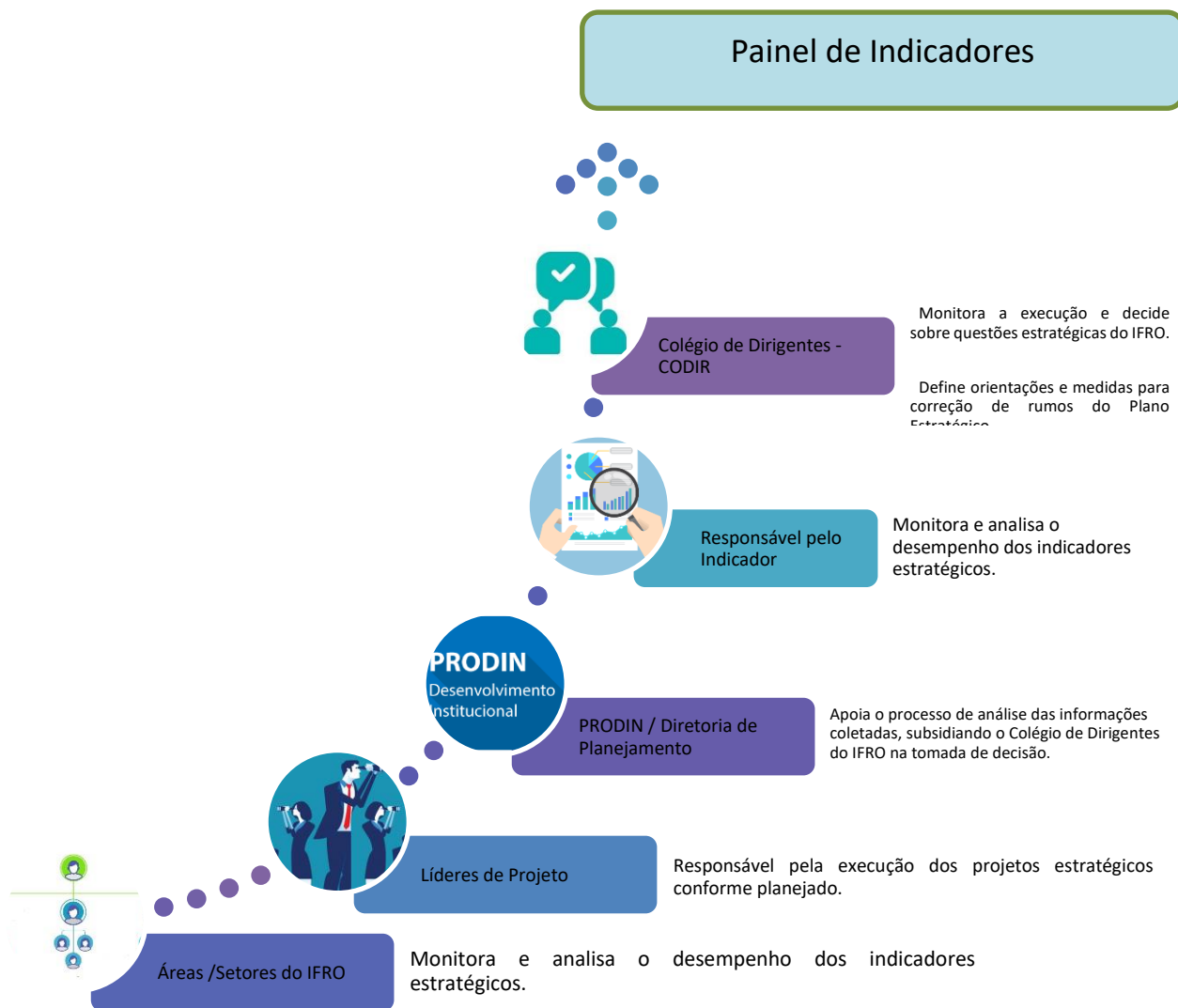
Para a execução da estratégia e o alcance dos objetivos institucionais insculpidos no nosso Plano de Desenvolvimento Institucional, o IFRO definiu papéis específicos e claros, atribuindo a setores e servidores vinculados à estrutura organizacional conforme suas competências.

Cada objetivo institucional está relacionado a uma ou mais perspectivas, as quais, de modo claro, orientam para o cumprimento da missão institucional.

PERSPECTIVA DO ORÇAMENTO	PERSPECTIVA DOS PROCESSOS INSTITUCIONAIS	PERSPECTIVA DA GESTÃO DE PESSOAS E INFRAESTRUTURA	PERSPECTIVA DOS RESULTADOS
<p>OBJETIVOS</p> <p>1. Otimizar a aplicação e fomentar a captação de recursos orçamentários e extraorçamentários</p>	<p>OBJETIVOS</p> <ol style="list-style-type: none"> Fortalecer e ampliar as atividades de educação a distância. Desenvolver parcerias com o setor produtivo e instituições de ensino e pesquisa, nacionais e internacionais Aprimorar e intensificar o desenvolvimento e o uso de tecnologias e metodologias educacionais Fortalecer e integrar as ações de ensino, pesquisa, extensão e inovação tecnológica Consolidar e expandir cursos em consonância com os arranjos produtivos, culturais e sociais locais. Aprimorar e integrar as ações de planejamento e gestão Otimizar e sistematizar os processos de trabalho Fortalecer a comunicação institucional junto aos públicos estratégicos. Fortalecer a identidade institucional e o relacionamento interinstitucional 	<p>OBJETIVOS</p> <ol style="list-style-type: none"> Intensificar a capacitação e a qualificação de servidores, com foco nos resultados institucionais Valorizar os servidores e melhorar o ambiente organizacional. Ampliar e consolidar a infraestrutura acadêmica, administrativa e tecnológica 	<p>OBJETIVOS</p> <ol style="list-style-type: none"> Desenvolvimento regional sustentável Formação de cidadãos capazes de transformar a realidade social. Soluções inovadoras para o avanço científico, tecnológico e produtivo.

As (tarefas) Processos, Ações, Atividades são executadas por servidores e monitoradas pelas equipes gestoras em todos os níveis. Trimestralmente é realizada Reunião de Avaliação da Estratégia (RAE) com a finalidade de avaliar e monitorar o atingimento das metas e indicadores do Plano Anual e/ou dos projetos estratégicos de modo a propiciar maior segurança e assertividade na tomada de decisões por parte da gestão.

Matriz de governança da gestão da estratégia do IFRO



Fonte: IFRO, 2017.

Painel de Indicadores

Os indicadores de desempenho têm o propósito de avaliar o progresso da instituição em direção aos objetivos estratégicos: medir o que está sendo executado e gerenciá-lo de forma adequada para o atingimento das metas propostas.

O grande desafio de toda organização que implementa uma sistemática de medição está em dispor de número limitado de indicadores que comunique adequadamente o desempenho organizacional. Cada indicador é detalhado em atributos para garantir sua compreensão e operacionalização. Para garantir o gerenciamento do indicador e o alcance do objetivo, são definidas metas que comunicam o nível de desempenho pretendido (valor) para um determinado período de tempo. No caso do IFRO, o Painel de Indicadores foi estabelecido contemplando os seguintes tipos de indicadores:

Economicidade	Eficiência	Eficácia	Efetividade
Aqueles Indicadores Relacionados a Aquisição de Insumos, bens ou serviços.	Aqueles relacionados ao esforço realizado pela instituição para atingir o resultado	Focaliza os produtos gerados tanto no aspecto qualitativo quanto no aspecto quantitativo	Mensura o impacto alcançado com o produto ou serviço gerado.

Onde encontrar mais informações?

Onde encontrar mais informações?

<https://portal.ifro.edu.br/planejamentoestrategico-nav>
<https://portal.ifro.edu.br/portal-ifro/799-transparencia-e-prestacao-de-contas/11221-planejamento-gestao-e-resultados>

Portfólio de Projetos Estratégicos

O Portfólio de Projetos Estratégicos consiste em um conjunto ou uma carteira com os projetos que o IFRO deverá implementar no âmbito do seu planejamento estratégico. Constitui-se em um marco do planejamento estratégico institucional e materializa-se na distribuição temporal dos projetos aprovados. Ele se insere no contexto do planejamento

estratégico com o papel de materializar a estratégia organizacional com entregas alinhadas aos principais desafios estratégicos.

Sendo assim, foi desenvolvido o Modelo de Gestão do Portfólio de Projetos Estratégicos, que se constitui em um conjunto de atividades e ferramentas orientadas à escolha de um conjunto de projetos a serem executadas dentro de um determinado plano estratégico.

A primeira etapa do modelo diz respeito à proposição de ideias de projetos. A organização dispõe de um conjunto de propostas de projetos, estruturado em um modelo comum, para que fosse avaliado e selecionado pela liderança. Destaca-se, entretanto, que durante a implantação do planejamento estratégico novas propostas de projetos podem surgir oriundas de unidades da instituição e novas necessidades. Neste caso, o modelo deve ser adaptado e ciclos de revisão do planejamento estratégico devem ser criados alinhado ao modelo de gestão adotado pela organização.

A segunda etapa visa à geração de uma proposta de portfólio de projetos estratégicos para a organização. Essa tarefa foi desenvolvida pelos integrantes da Equipe de Desenvolvimento do projeto, a partir das informações contidas nas ideias de projetos estruturadas nos Termos de Abertura dos Projetos. A formação do portfólio de projetos envolveu a avaliação de impacto dos projetos para a organização, a avaliação dos riscos e a percepção da complexidade envolvida na execução de cada projeto. A intenção foi gerar uma carteira na qual sejam maximizados os impactos e minimizados os riscos e complexidade na gestão.

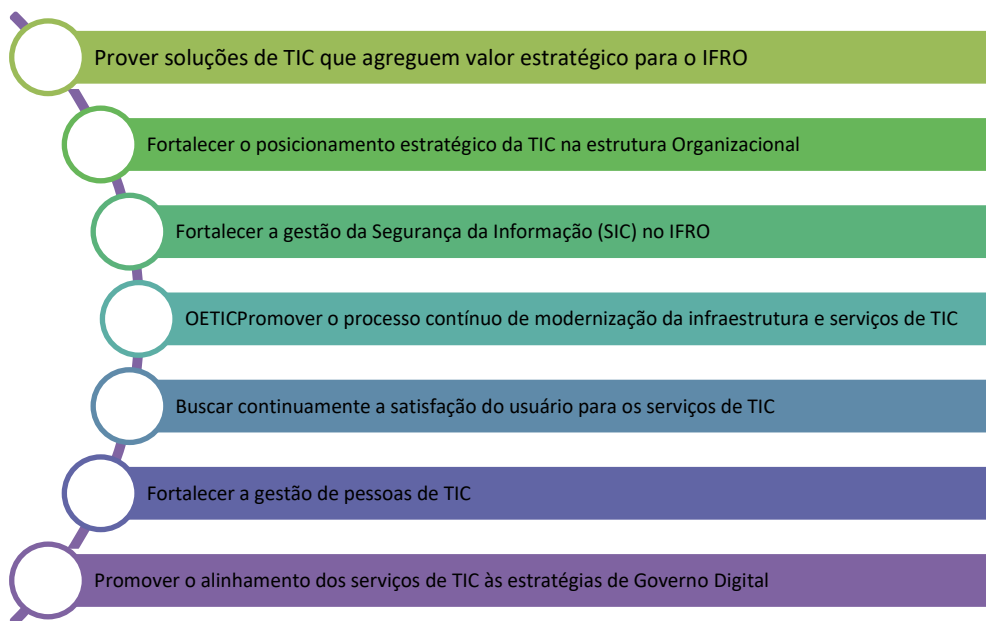
A terceira etapa, validação do portfólio de projetos, foi marcada pela aprovação dos termos de abertura dos projetos que compuseram a carteira. Recomenda-se que esta fase, iniciada pela Equipe de Desenvolvimento do Projeto, concentre-se na pré-análise da Diretoria de Planejamento da Pró-Reitoria de Desenvolvimento Institucional, e referendada pelo Colégio de Dirigentes do IFRO, para melhor adequação e construção da proposta orçamentária. O Portfólio de Projetos inicialmente definido (inicialmente, pois pode e deve ser revisto e redefinido, se necessário) está composto pelos seguintes projetos:

Portfólio de Projetos Estratégicos

Quadro 4 - Portfólio de projetos do IFRO

PROJETO	ESCOPO	OBJETIVO DO PROJETO
Fortalecimento e Modernização da Gestão	Desenvolver a Gestão do Conhecimento Adotar a Gestão por Competências Otimizar a Gestão de Riscos	otimizar o planejamento e a integração na gestão dos processos de trabalho.
Programa de Saúde e Qualidade de vida do Servidor	Avaliação do clima organizacional geração de valor e identidade institucional dos servidores.	valorizar os servidores e melhorar o ambiente organizacional.
IFRO para todos	Promover a consolidação do instituto	Ampliar e consolidar a infraestrutura acadêmica científica e tecnológica.
Planejar para Crescer	Melhoria da Gestão e dos processos institucionais	otimizar o planejamento e a integração na gestão dos processos de trabalho.
Escritório de Projetos Especiais	Melhoria da Gestão e dos processos institucionais	otimizar o planejamento e a integração na gestão dos projetos especiais.
Formação Continuada	Otimizar a qualidade dos serviços institucionais	Promover a capacitação dos servidores com foco nos resultados institucionais.

Objetivos Estratégicos da Tecnologia da Informação e Comunicação do IFRO – OITIC-IFRO.



Quadro de Objetivos Estratégicos de TI/IFRO/2019.

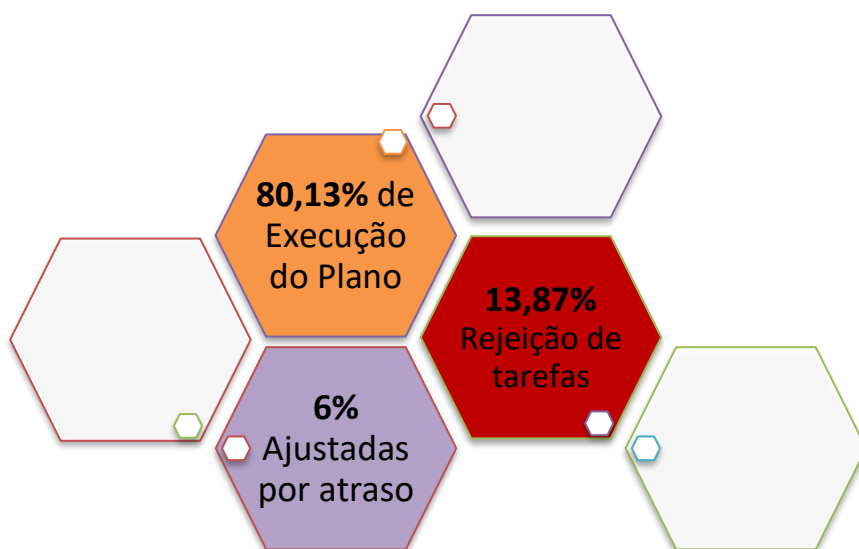
PLANO ANUAL DE TRABALHO – PAT 2023

O Plano Anual de Trabalho do IFRO é realizado de modo descentralizado e abrange todos os setores da instituição. São elaborados 12(doze) planos na Reitoria e 01(um) em cada campus, totalizando 10(dez). Ao todo são 22(vinte e dois) Planos que compõem o PAT do IFRO.

O gerenciamento do PAT ocorre pelo sistema eletrônico REDMINE, a partir do qual os servidores imputam dados/informações, gerenciam a execução e a gestão acompanha periodicamente a execução das tarefas¹.

Em 2023 o IFRO avançou no processo de integração entre o Planejamento e o Orçamento, de modo a otimizar a gestão dos recursos e os resultados esperados com a execução do planejamento.

¹ Tarefa é toda atividade registrada no sistema redmine.



Mais detalhes

https://planejamento2023.ifro.edu.br/redmine3/home_monitoring_controlling_project/index/insituo-federal-de-rondonia-ifro

ALOCAÇÃO DE RECURSOS

O IFRO realiza o acompanhamento da execução orçamentária e financeira por meio do Tesouro Gerencial, extraíndo da referida fonte as informações para análise e tomadas de decisão. Nesse sentido, a instituição se utiliza das Unidades Gestoras Responsáveis – UGRs e dos Planos Internos – PIs para identificar seus gastos e segregá-los entre a área finalística e a área de suporte. Além disso, na Reitoria, há a segregação por departamentalização, isto é, entre as 5 Pró-reitorias, Gabinete e 2 Diretorias Sistêmicas, de modo que cada um tem a sua UGR para alocação dos custos.

As atividades da Pró-reitoria de Administração estão alinhadas com o Plano de Desenvolvimento Institucional do IFRO 2018 – 2023, com destaque para o alcance dos seguintes objetivos estratégicos:

- Ampliar e consolidar a infraestrutura acadêmica, administrativa e tecnológica; e
- Otimizar a aplicação e fomentar a captação de recursos orçamentários e extra orçamentários.

- Execução do projeto IFRO para Todos, ainda em andamento, que visa a acessibilidade nas unidades do IFRO

A limitação orçamentária é um grande desafio da gestão orçamentária, em especial em relação ao orçamento de investimento, cujo valor previsto na LOA é insuficiente para atender as demandas mínimas do IFRO, sendo necessária a captação de orçamento externo. Tal cenário exige readequações do planejamento e enseja constantes ajustes para a melhoria dos procedimentos de gestão orçamentária e financeira no sentido de aumentar a produtividade e a efetividade dos recursos empregados sem comprometer, no entanto, a qualidade dos serviços prestados à sociedade.

Em relação ao orçamento de custeio, os contingenciamentos e cortes realizados ao longo do ano de 2023, inviabilizaram sobremaneira a realização de ações das áreas finalísticas.

Situação de bloqueios e cortes ao orçamento do IFRO no exercício 2023

Bloqueio Orçamentário (27/05/2023)	6.444.914,00
Desbloqueio (03/06/2023)	3.256.988,00
Bloqueio Orçamentário (após 03/06/2023)	3.187.926,00
Corte Orçamentário (Portaria SETO/ME nº 5.649 DE 23/06/2023)	3.187.926,00 10,76%

Obs 3: O percentual de 10,76% do corte orçamentário foi realizado com base na Dotação Inicial da LOA 2023 que já havia sofrido um corte de 6,31% em relação ao PLOA 2023.

Fonte: PROAD/PRODIN, 2023.

A conformidade e a confiabilidade de gestão das informações deste capítulo referentes à gestão orçamentária e financeira, gestão de licitações e contratos, infraestrutura e gestão patrimonial e sustentabilidade encontram-se fundamentadas em informações extraídas dos principais sistemas gerenciais da Administração Pública (SIAFI, SIASG, Tesouro Gerencial, SPIUnet) e foram atestadas nas declarações de conformidade apresentadas pelos gestores responsáveis pelas áreas.

Deste modo, DECLARO que os padrões de gestão do IFRO atendem aos requisitos de conformidade e confiabilidade das informações prestadas neste capítulo referentes aos 04 (quatro) grupos acima relacionados.

GESTÃO ORÇAMENTÁRIA E FINANCEIRA

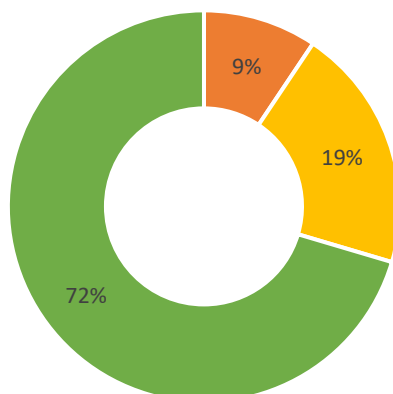
A Lei Orçamentária Anual de 2023 (LOA/2023) consignou ao Instituto Federal de Rondônia a dotação orçamentária inicial de **R\$ 264.524.437,00** sendo redimensionada durante o exercício, com as suplementações e/ou cancelamentos/remanejamentos, para **R\$ 270.097.875,00**

GRUPO DESPESA		DOTACAO INICIAL	DOTACAO SUPLEMENTAR	DOTACAO CANCELADA E REMANEJADA	DOTACAO ATUALIZADA
1	PESSOAL E ENCARGOS SOCIAIS	187.044.978,00	7.120.704,00	0,00	193.856.783,00
3	OUTRAS DESPESAS CORRENTES	51.489.113,00	2.599.781,00	588.145,00	50.900.968,00
4	INVESTIMENTOS	25.990.346,00	349.778,00	0,00	25.340.124,00
TOTAL		264.524.437,00	10.070.263,00	(588.145,00)	270.097.875,00

Dotação orçamentária 2023 – Por grupos de despesas

Fonte: Tesouro Gerencial

A dotação orçamentária foi segregada nos seguintes Grupos de Despesas:



■ INVESTIMENTOS ■ OUTRAS DESPESAS CORRENTES ■ PESSOAL E ENCARGOS SOCIAIS

Alocação Orçamentária – Finalidade dos recursos



Alocação do Orçamento por programas de governo – LOA 2023

Fonte: Tesouro Gerencial

Canais de comunicação com a sociedade

A comunicação organizacional do Instituto Federal de Rondônia, por meio da Assessoria de Comunicação e Eventos (ASCOM), atua no papel de criar, fortalecer, difundir e intermediar, caso haja necessidade, a imagem da instituição junto aos stakeholders. Suas produções são voltadas às áreas de Jornalismo, Programação Visual, Relações Públicas, Revisão Textual e publicações de documentos oficiais nos portais IFRO e Seleção. Nesses segmentos são elaboradas ações, projetos, atividades e produtos com o objetivo de divulgar, atender e interagir com os diversos públicos do IFRO, interno ou externo. A Assessoria de Comunicação e Eventos, com essa proposta, visa que tais informações contribuam decisivamente para o aperfeiçoamento de processos, produtos e serviços de comunicação desenvolvidos dentro do IFRO.



Ouvidoria

É um serviço disponibilizado pelo IFRO com a finalidade de receber e dar os devidos encaminhamentos, no âmbito institucional, das denúncias, reclamações, informações, elogios, solicitações e sugestões referentes aos serviços prestados pela instituição.



SIC - Serviço de Informação ao Cidadão

O Instituto Federal de Rondônia tem utilizado o e-SIC (Sistema Eletrônico de Informação ao Cidadão) para o atendimento da comunidade externa. O sistema permite o recebimento de pedidos de informação e o envio de respostas aos solicitantes.



Carta de Serviços ao Cidadão

Tem por finalidade melhorar a relação da instituição com a comunidade interna e externa divulgar os serviços prestados com os seus compromissos de atendimento para que sejam amplamente conhecidos pela sociedade; fortalecer a confiança e a credibilidade da sociedade na administração pública quando esta percebe uma melhora contínua em sua eficiência e eficácia; garantir o direito do cidadão de receber serviços em conformidade com as suas necessidades.



Portal institucional

é a principal ferramenta de comunicação institucional. No portal do IFRO estão publicados e disponíveis ao acesso dos cidadãos todas as informações institucionais de interesse público.



Facebook

Twitter
Instagram
Youtube



Panorama Semanal

Informativo digital desenvolvido para dar visibilidade às notícias publicadas no portal do IFRO e enviado por e-mail institucional para os públicos estratégicos da instituição.



Aplicativo

O Instituto Federal de Rondônia possui um aplicativo para celulares smartphones, o IFRO Mobile. O aplicativo conta com informações gerais e específicas dos campi e da Reitoria do IFRO, além de funcionalidades que facilitam o cotidiano acadêmico de alunos e professores. O aplicativo também é voltado para o público externo, que pode acessar notícias, editais e outros documentos.

Mais detalhes

<https://portal.ifro.edu.br/portal-ifro/799-transparencia-e-prestacao-de-contas/11229-acesso-a-informacao>

Riscos Oportunidades e Perspectivas.

A gestão de Riscos no Instituto Federal de Educação, Ciência e Tecnologia de Rondônia – IFRO foi idealizada e executada após o nivelamento conceitual da equipe responsável pelo desenvolvimento do Projeto Estratégico Modernização da Gestão – Implementação da Política de Gestão de Riscos e pela realização de benchmarking com algumas instituições. Essas atividades fomentaram a elaboração de um modelo de gerenciamento de riscos onde são executados seis passos de maneira cíclica, conforme apresentado na figura abaixo:

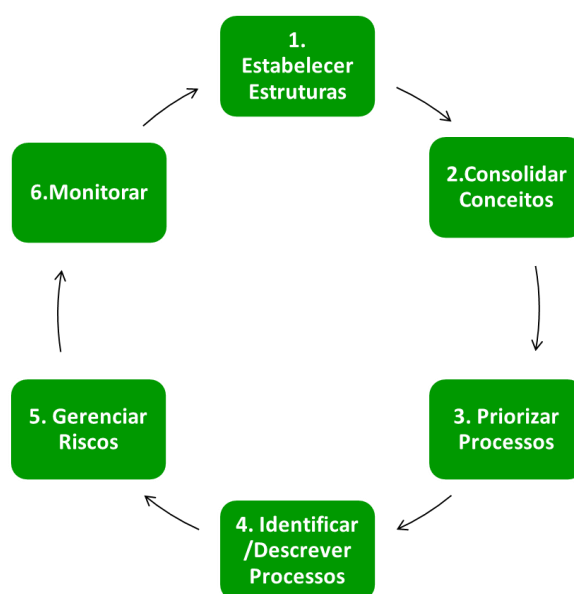


Figura 2-PROCESSO DE IMPLEMENTAÇÃO DA GESTÃO DE RISCOS

O processo de implementação da gestão de riscos do IFRO iniciou com o estabelecimento de estruturas de fomento e monitoramento, ou seja, com a instituição do Comitê Gestor e Técnico de Governança, Gestão de Riscos e Controle Interno e das Comissões Locais. As comissões locais foram instituídas em cada um dos *Campi* devido ao IFRO ser uma instituição descentralizada. Deste modo, fez-se necessário designar, capacitar e delegar atribuições a servidores que atuassem em nível operacional, assim

as ações de estruturação concretizam o estabelecimento das linhas de defesa, conforme apresentado na figura abaixo:

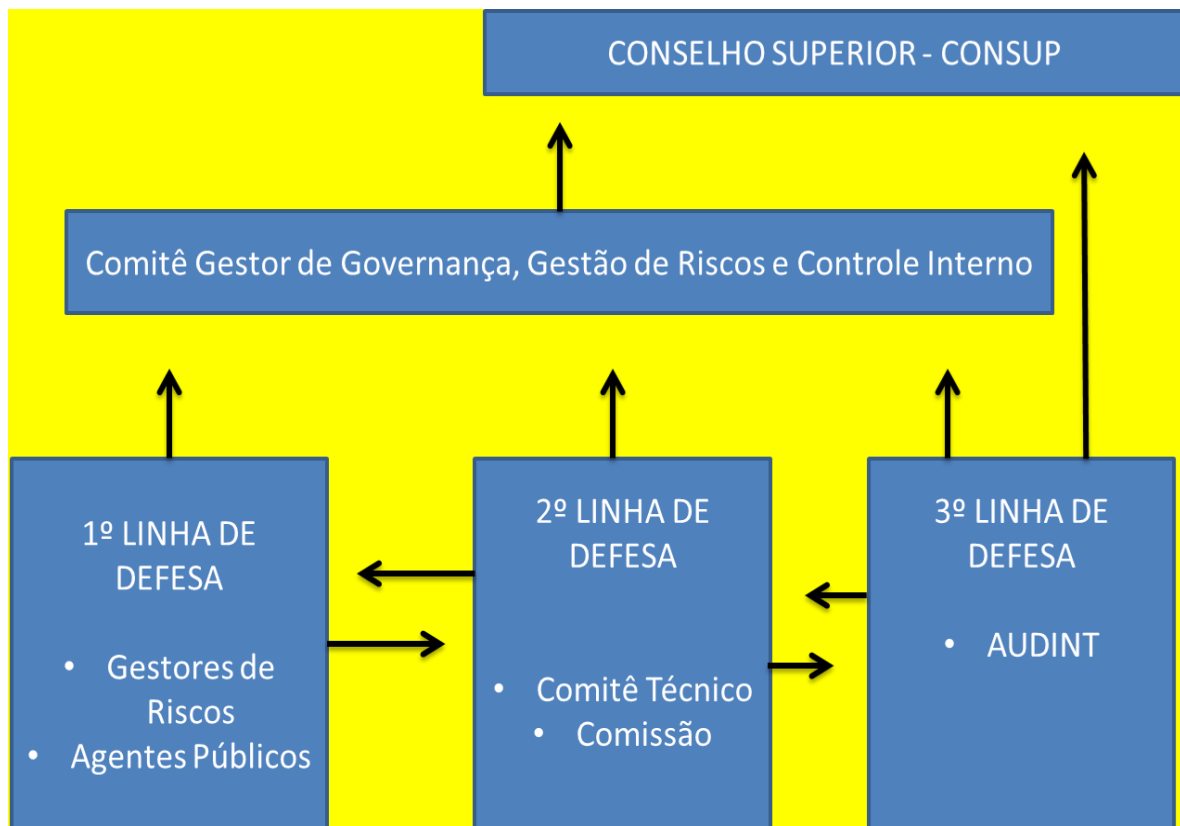


Figura 3-Fluxograma da Gestão de riscos do ifro

O modelo de 3 linhas de defesa é uma abordagem que permite de forma simples e eficaz comunicar, de maneira clara, as responsabilidades de todos os envolvidos no processo, promovendo uma atuação coordenada e eficiente, sem sobreposições ou lacunas.

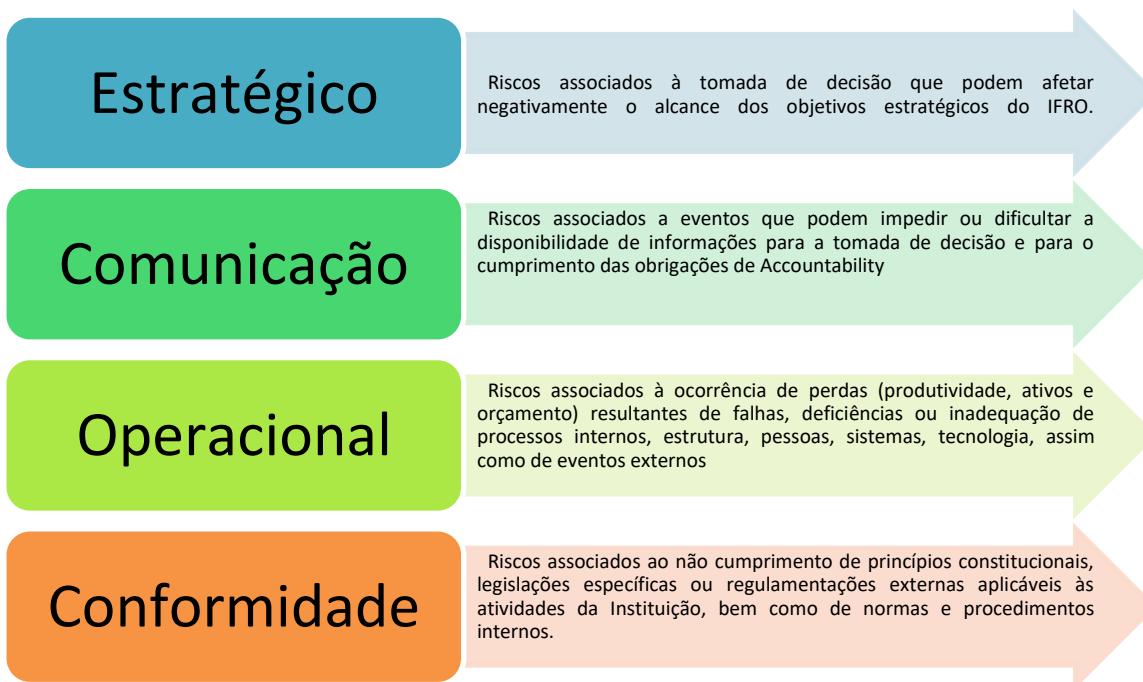
A implantação do processo de Gestão de Riscos foi efetivada através de capacitações, oficinas e reuniões fomentando o conhecimento do tema nos níveis estratégicos, com a atuação do Comitê Gestor de Governança, Gestão de Riscos e Controle Interno responsável pela análise e aprovação das matérias em encontros trimestrais, tático, com a atuação do Comitê Técnico de Governança, Gestão de Riscos e Controle Interno responsável pela elaboração de normativas, instrumentos e consolidação de dados, e no operacional, com a atuação das Comissões Locais responsáveis pela articulação com os gestores de riscos na captação de dados e execução.

Deste modo, foram mapeados e descritos 27 processos, que se relacionam com os objetivos estratégicos do IFRO, a cada processo estão identificados e categorizados 03(três) riscos, totalizando 81(oitenta e um) riscos acompanhados.

Mais detalhes

<https://painel.ifro.edu.br/pentaho/plugin/painel/api/risco>

Categorização dos Riscos no IFRO



Cumprir destacar que foram desenvolvidas atividades para a implementação da Gestão de Riscos em todas as áreas da gestão, variando o monitoramento conforme o nível do risco identificado no processo.

A Política de Gestão de Riscos do IFRO e todos os documentos institucionais a ela relacionados estão no endereço eletrônico

Mais detalhes

<https://portal.ifro.edu.br/portal-ifro/799-transparencia-e-prestacao-de-contas/11223-governanca-e-controles-internos>

DESAFIOS E OPORTUNIDADES para 2023

Desafios e Riscos

Defasagem Orçamentária

Defasagem da composição da Força de trabalho.

Transformação Digital e reorientação das habilidades e competências dos servidores

Gestão do Programa de Gestão de Desempenho

Manutenção e ampliação da qualidade dos serviços ofertados

Conclusão de Obras

Ampliação da Oferta de Cursos Profissionalizantes presenciais e a Distância

Manutenção e ampliação do fomento a pesquisa e a inovação

Ampliação das relações com a sociedade através da Extensão

Consolidação das unidades existentes e implantação de novas unidades

Instabilidade e incertezas políticas (Projetos que fragilizam a natureza e a finalidade dos Institutos) e do serviço público em geral.

Consolidação dos CITS / FABLABs / Espaços Maker

Promoção da governança institucional, da integridade e da transparência

Como a Instituição lida com os Riscos e Desafios

- Aprimorando o Planejamento do gasto público institucional
- Otimizando a alocação dos recursos orçamentários
- Firmando parcerias para a inovação
- Incentivando e Fomentando a qualificação profissional com vistas à melhoria dos resultados
- Firmando Parcerias com outras redes para oferta de vagas.

Oportunidades e Perspectivas

Consolidar o Planejamento Estratégico como instrumento de gestão eficiente.

De Ampliar e consolidar a Transformação Digital

De ampliar o valor público dos serviços ofertados

De Aprimorar o Planejamento Institucional e a gestão orçamentária

De Ampliar o atendimento às demandas por cursos de qualificação profissional

De Ampliar e consolidar as parcerias com o setor produtivo.

Ampliar o atendimento à comunidade por meio da inovação

CAPÍTULO 4

Resultados institucionais.

No presente capítulo faremos a demonstração dos resultados alcançados no exercício 2023, os quais respondem à missão institucional e aos objetivos estratégicos, por meio da utilização de indicadores para a mensuração do alcance de metas e resultados a partir da aplicação de recursos, visando o alcance da eficiência e da eficácia das ações.

NOTA SOBRE OS RESULTADOS DO EXERCÍCIO 2023

NOTA 1 – O ano de 2023 foi atípico em relação ao planejamento e à execução das ações, com especial destaque às ações finalísticas (Ensino / Pesquisa / Extensão). A causa maior da atipicidade foram os contingenciamentos e os cortes no orçamento institucional que incidiram diretamente sobre as ações finalísticas.

Ao longo do referido exercício, cerca de 10% do orçamento de custeio foi bloqueado e/ou cortado, conforme demonstrado no relatório da Pró-Reitoria de Administração do IFRO.

Bloqueio Orçamentário (27/05/2023)	6.444.914,00
Desbloqueio (03/06/2023)	3.256.988,00
Bloqueio Orçamentário (após 03/06/2023)	3.187.926,00
Corte Orçamentário (Portaria SETO/ME nº 5.649 DE 23/06/2023)	3.187.926,00 10,76%

Fonte: PROAD/IFRO

NOTA 2 – Os resultados atinentes aos indicadores monitorados pelo TCU, coletados e apresentados anualmente pela Rede Federal de Educação Profissional e Tecnológica – RFEPT através da Plataforma Nilo Peçanha estão apresentados em seção separada, posteriormente, considerando o fato de que em decorrência de incompatibilidade de calendários, a divulgação da Plataforma está prevista para o mês de agosto de 2023.

RESULTADOS ALCANÇADOS ANTE OS OBJETIVOS ESTRATÉGICOS INSTITUCIONAIS

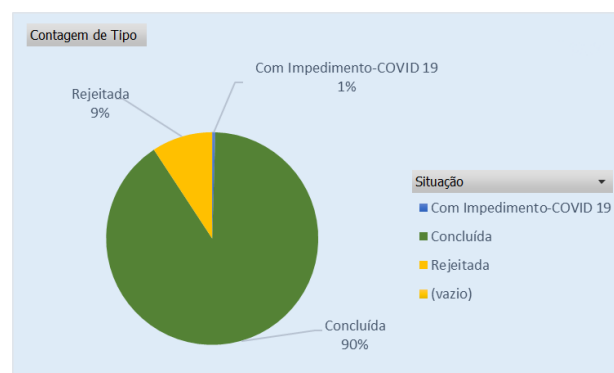
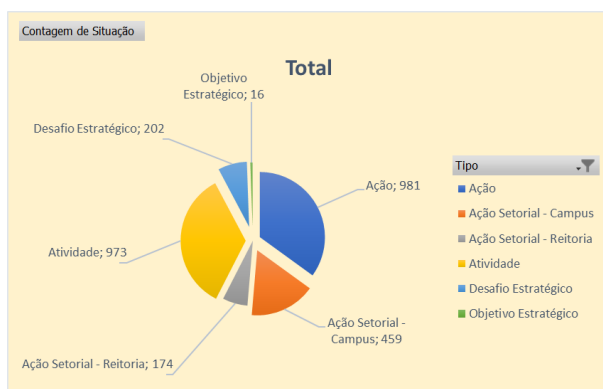
Nível de Execução do Plano Anual de Trabalho

Os resultados aqui apresentados foram elaborados com base nas metas do Plano de Desenvolvimento Institucional do IFRO 2018-2023 e no Plano Anual de Trabalho do exercício 2020, cujas ações são executadas de maneira descentralizada em cada unidade componente desta UPC.

As ações institucionais planejadas para o exercício 2020 no Plano Anual de Trabalho do IFRO foram orientadas e monitoradas pela equipe da PRODIN/DPLAN, conforme estabelecido no modelo de gestão contido no Plano de Desenvolvimento Institucional.

O Monitoramento do PAT-2023 do IFRO revela os seguintes resultados:

Planejamento e Nível de Execução de Tarefas² Planejadas



² Para efeito de melhor gerenciamento, o Planejamento do IFRO no sistema REDMINE está estratificado do seguinte modo (Desafio Estratégico – Ação Setorial – Ação e Atividade). Todos esses estratos são denominados tarefas.

Mais detalhes sobre o Planejamento Anual de 2023

<https://portal.ifro.edu.br/portal-ifro/799-transparencia-e-prestacao-de-contas/11221-planejamento-gestao-e-resultados>

Declaração da Pró-reitora de Administração para o Relatório de Gestão – Exercício 2023

A Pró-reitoria de Administração (PROAD) é o órgão executivo do IFRO que coordena, fiscaliza, subsidia, supervisiona e orienta a **execução** das atividades relacionadas à área orçamentária, financeira, administrativa, patrimonial e de contratações.

A PROAD atua em estreita articulação com a Pró-reitoria de Desenvolvimento Institucional (PRODIN) em busca do alinhamento entre planejamento e execução orçamentária. Assim, enquanto áreas meio, cujas atividades dão suporte às áreas finalísticas, possuem sintonia e integração, com a missão de proporcionar o cumprimento dos objetivos descritos no Plano de Desenvolvimento Institucional (PDI) em suas áreas de atuação.

Nesse sentido, a PROAD tem envidado esforços para realizar, em parceria com os *campi*, as ações setoriais previstas no PDI, com foco no alcance dos objetivos estratégicos institucionais, sendo estas ações:

- 1) Garantir a infraestrutura física adequada para o desenvolvimento das atividades administrativas e pedagógicas.
- 2) Aperfeiçoar o processo de planejamento e execução orçamentária.
- 3) Gerenciar a aplicação do orçamento com eficiência, eficácia e efetividade.
- 4) Planejar a captação, a aplicação e a execução orçamentária e extraorçamentária, de modo a maximizar os resultados da instituição e otimizar o tempo de atendimento às demandas.
- 5) Padronizar e regulamentar as atividades administrativas, mantendo os normativos atualizados.
- 6) Viabilizar a realização das ações do ensino, pesquisa, extensão, gestão de pessoas, comunicação, relações internacionais e desenvolvimento institucional.
- 7) Promover o efetivo planejamento e execução anual das contratações públicas.

8) Aperfeiçoar o uso dos sistemas de gestão (SUAP, PGC, etc) e demais ferramentas tecnológicas, de modo a tornar a execução e o gerenciamento das atividades administrativas mais céleres, eficazes e efetivas.

9) Propor soluções sustentáveis e inovadoras de contratações e de métodos administrativos de gerenciamento e controle, com vistas à modernização da gestão, melhoria de processos e economicidade

Os resultados do exercício foram bastante positivos, porém, apesar das conquistas e avanços os desafios para manutenção das atividades institucionais são significativos, considerando a limitação e redução orçamentária dos últimos anos.

A conformidade e a confiabilidade de gestão das informações referentes à gestão orçamentária e financeira, gestão de licitações e contratos, gestão de custos e gestão patrimonial encontram-se fundamentadas em informações extraídas dos principais sistemas gerenciais e estruturantes da Administração Pública (SIAFI, SIASG, SIOP, Tesouro Gerencial, SPIUnet).

Além disso, prezando pela transparência e controle social, maiores informações sobre as áreas de atuação da PROAD podem ser encontradas no [Portal do IFRO - Administração](#) e no [Painel de Indicadores IFRO - Orçamento e Finanças](#).

Em conclusão, declaro que as informações aqui prestadas atendem aos requisitos de conformidade e confiabilidade e aos padrões estabelecidos pelo Tribunal de Contas da União para o Relatório de Gestão na forma de relato integrado.

Composição do Orçamento 2023.

(Pessoal + Capital + Outros Custeios).

DOTACAO INICIAL	DOTACAO SUPLEMENTAR	DOTACAO ATUALIZADA	DESTAQUE RECEBIDO	DESTAQUE CONCEDIDO	Dotação Inicial + Destaques recebidos
264.524.437,00	10.070.263,00	270.097.875,00	11.484.059,89	7.134.212,82	281.581.934,89

Dotação e Execução dos Grupos de Despesa 3 e 4

GRUPO DESPESAS	AÇÃO GOVERNO	DOTACAO INICIAL*	DOTACAO ATUALIZADA	DESPESAS EMPENHADAS	DESPESAS LIQUIDADAS	DESPESAS PAGAS
4 INVESTIMENTOS	20RG	25.395.801,00	24.395.801,00	24.395.763,77	6.360.644,15	4.477.543,44
	20RL	594.545,00	944.323,00	942.828,20	547.270,64	539.298,25
	Total					
3 OUTRAS DESPESAS CORRENTES	216H	216.000,00	216.000,00	216.000,00	154.332,91	133.616,43
	4572	1.222.085,00	1.222.085,00	607.963,64	473.137,94	436.796,41
	Total					
	00PW	49.586,00	49.586,00	49.586,00	49.586,00	49.586,00
	Total					
	20RL	29.860.984,00	27.972.290,00	27.465.296,26	23.211.356,46	22.225.745,85
	2994	9.488.842,00	9.488.842,00	9.437.831,97	9.437.831,97	9.437.831,97
Total	39.349.826,00	37.461.132,00	36.903.128,23	32.649.188,43	31.663.577,82	

Execução orçamentária e financeira – Despesas discricionárias – LOA 2023

Fonte: Tesouro Gerencial

* As Programações condicionadas à aprovação legislativa prevista no inciso III do art. 167 da Constituição foram contabilizadas somente na Dotação Atualizada.

As despesas de custeio e capital discricionárias são aquelas que permitem, ao gestor, a flexibilidade quanto a sua alocação, assim como a análise de oportunidade e conveniência de sua execução nos limites da legislação aplicável. São essas despesas que efetivamente concorrem para produção de bens e serviços públicos com foco no atendimento das demandas da sociedade.

Créditos Recebidos em Destaque

Além da dotação autorizada na LOA, em 2023 o IFRO executou créditos recebidos em destaque, oriundos de outros órgãos, via Termo de Execução Descentralizada (TED).

DESTAQUES RECEBIDOS					
GRUPO DE DESPESA	AÇÃO DE GOVERNO	FINALIDADE	PTRES	Fonte Recursos	DESTAQUE RECEBIDO (R\$)
INVESTIMENTOS	15R4	CONSTRUCAO DO BLOCO PEDAGOGICO IFRO/CAMPUS JA	169143	42	523.778,78
INVESTIMENTOS	15R4	CONSTRUCAO DO BLOCO ADM/PEDAGOGICO SAO MIGUEL	169143	42	2.000.000,00
INVESTIMENTOS	15R4	CONSTRUCAO DO BLOCO ADM.DO CAMPUS JI-PARANA	169143	42	1.000.000,00
INVESTIMENTOS	15R4	CONSTRUCAO DE 10 LABORATORIOS CAMPUS VILHENA	169143	42	650.000,00
INVESTIMENTOS	15R4	CONSOLIDREDFEDERAL - EQUIPAMENTOS	169143	42	201.078,00
INVESTIMENTOS	15R4	ENERGIFE EPCT - EQUIP, MATERIAIS E PROJETOS	169143	42	994.900,00
OUTRAS DESPESAS CORRENTES	00PI	ALIMENTACAO ESCOLAR - ENSINO MEDIO	169949	13	667.230,73
OUTRAS DESPESAS CORRENTES	00PI	ALIMENTACAO ESCOLAR - EJA	169949	13	1.214,80

DESTAQUES RECEBIDOS

GRUPO DE DESPESA	AÇÃO DE GOVERNO	FINALIDADE	PTRES	Fonte Recursos	DESTAQUE RECEBIDO (R\$)
OUTRAS DESPESAS CORRENTES	2000	GESTAO DE CAPACITACAO DOS SERVIDORES	168745	00	1.100,14
OUTRAS DESPESAS CORRENTES	2000	CAPACITACAO DE SERVIDORES PUBLICOS	172057	00	1.400,18
OUTRAS DESPESAS CORRENTES	20RJ	UAB - UAB TRADICIONAL	170067	42	25.000,00
OUTRAS DESPESAS CORRENTES	20RJ	UAB - UAB TRADICIONAL	170067	42	10.679,00
OUTRAS DESPESAS CORRENTES	20RJ	UAB - UAB TRADICIONAL	170067	42	15.000,00
OUTRAS DESPESAS CORRENTES	20RJ	UAB - UAB TRADICIONAL	170067	42	3.000,00
OUTRAS DESPESAS CORRENTES	20RJ	UAB - UAB TRADICIONAL	170067	42	46.972,55
OUTRAS DESPESAS CORRENTES	20RJ	UAB - UAB TRADICIONAL	170067	42	3.000,00
OUTRAS DESPESAS CORRENTES	20RK	SERVICO DE SELECAO E TREINAMENTO	169382	00	245,73
OUTRAS DESPESAS CORRENTES	20RK	GRECC	170190	00	480,54
OUTRAS DESPESAS CORRENTES	20RL	FUNCIONAMENTO DAS INSTITUICOES FEDERAIS	170953	00	(245,73)
OUTRAS DESPESAS CORRENTES	20RL	FUNCIONAMENTO DAS INSTITUICOES FEDERAIS	170953	00	245,73
OUTRAS DESPESAS CORRENTES	211C	EMENDA BANCADA DE RONDONIA	211512	88	4.647.305,18
OUTRAS DESPESAS CORRENTES	219U	FUNC REDE FEDERAL -DEMANDAS GERAIS DE CUSTEIO	205942	88	53.800,00
OUTRAS DESPESAS CORRENTES	219U	FUNC REDE FEDERAL -DEMANDAS GERAIS DE CUSTEIO	205942	88	56.000,00
OUTRAS DESPESAS CORRENTES	219U	FUNC REDE FEDERAL -DEMANDAS GERAIS DE CUSTEIO	205942	88	5.000,00
OUTRAS DESPESAS CORRENTES	219U	FUNC REDE FEDERAL -DEMANDAS GERAIS DE CUSTEIO	205942	88	174.000,00
OUTRAS DESPESAS CORRENTES	219U	FUNC REDE FEDERAL -DEMANDAS GERAIS DE CUSTEIO	205942	88	11.200,00
OUTRAS DESPESAS CORRENTES	21B4	NOVOSCAMINHOS.VAGAS-TRANSF. REDE FEDARAL	191589	08	93.700,00
OUTRAS DESPESAS CORRENTES	21B4	NOVOSCAMINHOS.VAGAS-TRANSF. REDE FEDARAL	191589	08	57.801,06
OUTRAS DESPESAS CORRENTES	21B4	NOVOSCAMINHOS.VAGAS-TRANSF. REDE FEDARAL	191589	08	19.400,00
OUTRAS DESPESAS CORRENTES	21B4	NOVOSCAMINHOS.VAGAS-TRANSF. REDE FEDARAL	191589	08	760,00
OUTRAS DESPESAS CORRENTES	21B4	NOVOSCAMINHOS.VAGAS-TRANSF. REDE FEDARAL	191589	08	160.610,00
OUTRAS DESPESAS CORRENTES	21B4	NOVOSCAMINHOS.VAGAS-TRANSF. REDE FEDARAL	191589	08	3.880,00
OUTRAS DESPESAS CORRENTES	2684	SEM INFORMACAO	192286	00	1.400,18
OUTRAS DESPESAS CORRENTES	20U9	FORMACAO DE PROFESSORES	168850	00	1.955,10
OUTRAS DESPESAS CORRENTES	20U9	DESENVOLVIMENTO DE CURSOS	168850	00	11.001,29
OUTRAS DESPESAS CORRENTES	20U9	DESENVOLVIMENTO DE CURSOS	168850	50	1.100,14
OUTRAS DESPESAS CORRENTES	20RL	GESTAO DA UNIDADE - CAMP/IFCE	170871	00	229,35
OUTRAS DESPESAS CORRENTES	4572	GESTAO ADMINISTRATIVA CAPACITACAO SERVIDORES	169517	00	1.400,18
OUTRAS DESPESAS CORRENTES	20RL	DIGPE - FOLHA DE PAGAMENTOS	171168	00	638,88
OUTRAS DESPESAS CORRENTES	20RL	DIGPE - FOLHA DE PAGAMENTOS	171168	00	319,44
OUTRAS DESPESAS CORRENTES	20RK	GESTAO DA UNIDADE	170402	00	6.934,23
OUTRAS DESPESAS CORRENTES	20RK	GESTAO DAS UNIDADES ADMINISTRATIVAS-CUSTEIO	170277	00	354,94
OUTRAS DESPESAS CORRENTES	20RL	FUNCIONAMENTO - GESTAO ADMINISTRATIVA	170899	50	245,73
OUTRAS DESPESAS CORRENTES	20RL	FUNCIONAMENTO DAS INSTITUICOES FEDERAIS	170953	00	245,73
OUTRAS DESPESAS CORRENTES	219U	FUNC REDE FEDERAL -DEMANDAS GERAIS DE CUSTEIO	205942	88	5.000,00
OUTRAS DESPESAS CORRENTES	219U	FUNC REDE FEDERAL -DEMANDAS GERAIS DE CUSTEIO	205942	88	(5.000,00)
OUTRAS DESPESAS CORRENTES	20RK	GESTAO DA UNIDADE	170402	00	16.683,01
OUTRAS DESPESAS CORRENTES	20RK	GESTAO DA UNIDADE	170402	00	12.255,00
OUTRAS DESPESAS CORRENTES	20RK	GESTAO DA UNIDADE	170402	00	760,00
OUTRAS DESPESAS CORRENTES	20RJ	UAB - UAB TRADICIONAL	170067	42	(25.000,00)
OUTRAS DESPESAS CORRENTES	20RJ	UAB - UAB TRADICIONAL	170067	42	(10.679,00)
OUTRAS DESPESAS CORRENTES	20RJ	UAB - UAB TRADICIONAL	170067	42	(15.000,00)
OUTRAS DESPESAS CORRENTES	20RJ	UAB - UAB TRADICIONAL	170067	42	(3.000,00)
OUTRAS DESPESAS CORRENTES	20RJ	UAB - UAB TRADICIONAL	170067	42	22.057,45
OUTRAS DESPESAS CORRENTES	20RJ	UAB - UAB TRADICIONAL	170067	42	(3.000,00)

DESTAQUES RECEBIDOS

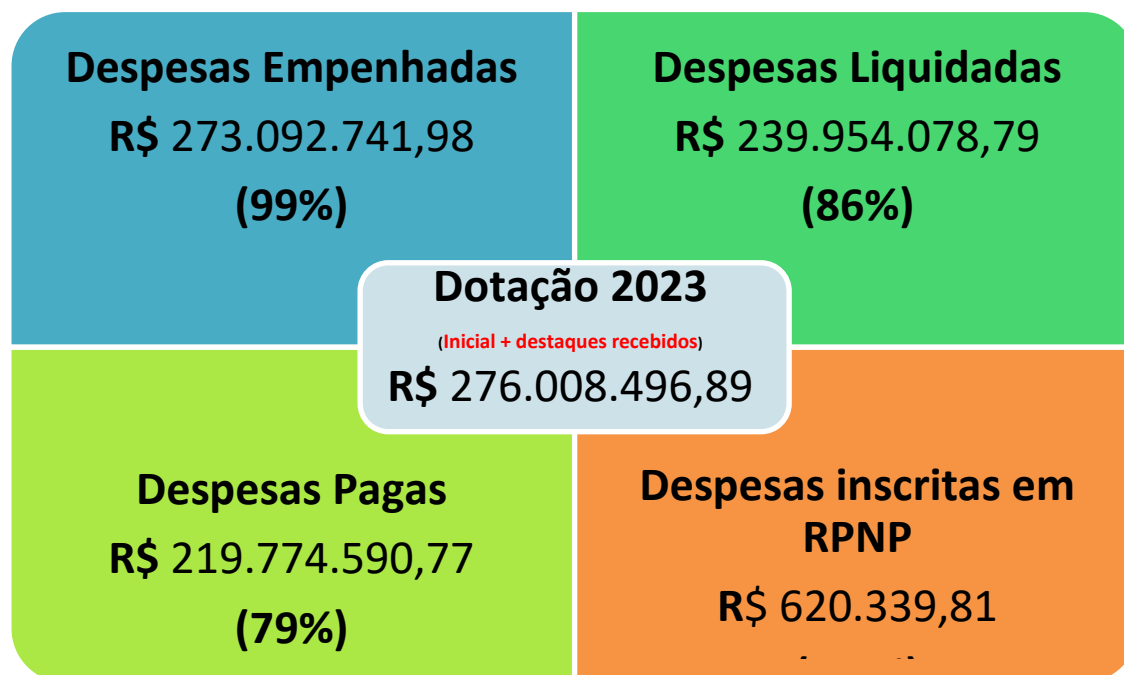
GRUPO DE DESPESA	AÇÃO DE GOVERNO	FINALIDADE	PTRES	Fonte Recursos	DESTAQUE RECEBIDO (R\$)
OUTRAS DESPESAS CORRENTES	20RJ	UAB - UAB TRADICIONAL	170067	42	15.621,55
OUTRAS DESPESAS CORRENTES	20RJ	UAB - UAB TRADICIONAL	170067	42	19.000,00
INVESTIMENTOS	15R4	CONSTRUCAO DO BLOCO PEDAGOGICO IFRO/CAMPUS JA	169143	42	(523.778,78)
INVESTIMENTOS	15R4	CONSTRUCAO DO BLOCO PEDAGOGICO IFRO/CAMPUS JA	169143	42	523.778,78

Créditos recebidos em destaque – 2023

Fonte: Tesouro Gerencial

Execução Orçamentária e Financeira

A execução orçamentária do IFRO é realizada de forma descentralizada pelos seus 9 *Campi*, 01(*um*) *campus avançado* e a Reitoria, de modo que cada unidade tem relativa autonomia para gestão da dotação a elas consignadas, com exceção do *Campus Avançado São Miguel do Guaporé*, que por ser um *Campus avançado*, tem sua execução realizada pela Reitoria.



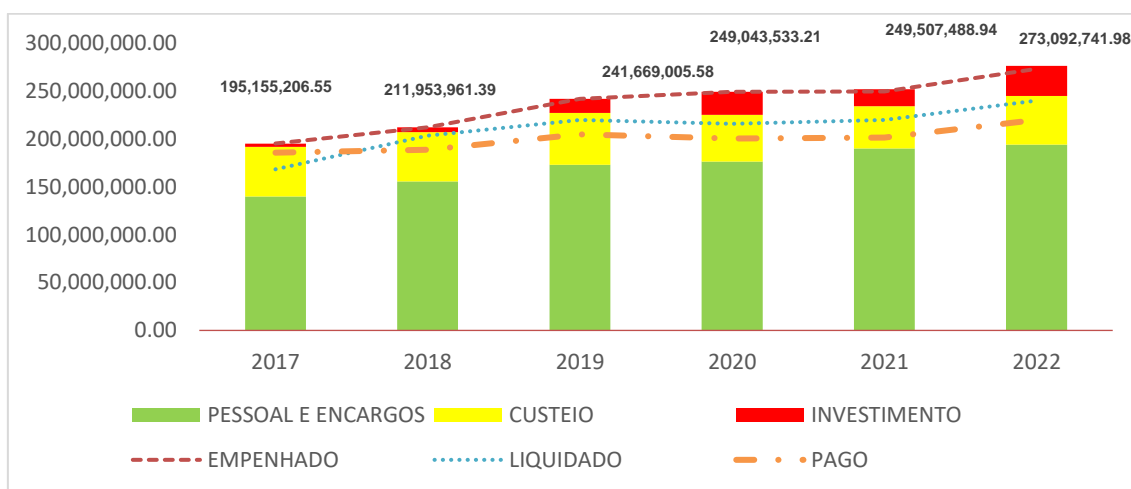
Execução orçamentária e financeira – LOA 2023

Fonte: Tesouro Gerencial

O % não empenhado corresponde as fontes de recursos (50, 80, 81 e 96) vinculadas a arrecadação de receitas e às ações orçamentárias do GND 1, cuja suplementação e controle são realizados junto ao Ministério da Economia.

Evolução da Execução Orçamentária

O gráfico a seguir demonstra a evolução da execução de despesas previstas nos orçamentos anuais do IFRO nos últimos 6 anos, sem considerar os créditos recebidos em destaque. O custeio permaneceu sem alterações significativas em termos percentuais ao longo dos anos, com redução em alguns anos e sem grandes aumentos, o que é extremamente preocupante para a continuidade das atividades institucionais já que de um lado se tem a Emenda Constitucional nº 95, de 2019, que fixa o orçamento de cada exercício subsequente corrigido pelo IPCA e de outro tem-se o aumento das despesas, como é o caso dos contratos terceirizados que são atualizados com índices superiores ao IPCA, tendo como base as Convenções Coletivas, por exemplo.



Evolução da Execução Orçamentária nos últimos 6 anos

Fonte: Tesouro Gerencial

Quanto ao investimento, observou-se significativo crescimento dos aportes aos IFRO, devido ao esforço institucional para captação de emendas parlamentares, já que o orçamento consignado na LOA é bastante reduzido frente as demandas existentes.

Grupo Despesa		Ano Lançamento		2023	
		Resultado Lei		DOTACAO ATUALIZADA	DESPESAS EMPENHADAS
4	INVESTIMENTOS	2	Primário Discricionário	594.545,00	9.203.994,75
		6	Despesa Discricionária decorrente de Emenda Individual	300.000,00	300.000,00
		7	Despesa Discricionária decorrente de Emenda de Bancada	21.204.354,00	21.204.354,00
TOTAL					

Execução orçamentária de (2023)

Fonte: Tesouro Gerencial

Em 2023, 97% da dotação orçamentária de investimento constante na LOA do IFRO foi proveniente de emenda parlamentar de bancada.

Créditos Concedidos em Destaque

DESTAQUES RECEBIDOS					
GRUPO DE DESPESA	AÇÃO DE GOVERNO	FINALIDADE	PTRES	FONTE	DESTAQUE CONCEDIDO (R\$)
OUTRAS DESPESAS CORRENTES	2004	ASSISTENCIA MEDICA E ODONTOLOGICA AOS SERVIDORES CIVIS, EMPR	213133	00	2.490,72
OUTRAS DESPESAS CORRENTES	2004	ASSISTENCIA MEDICA E ODONTOLOGICA AOS SERVIDORES CIVIS, EMPR	213133	00	39.728,28
PESSOAL E ENCARGOS SOCIAIS	0005	SENTENCAS JUDICIAIS TRANSITADAS EM JULGADO (PRECATORIOS)	174956	00	0,79
PESSOAL E ENCARGOS SOCIAIS	0005	SENTENCAS JUDICIAIS TRANSITADAS EM JULGADO (PRECATORIOS)	174956	00	88.002,21
PESSOAL E ENCARGOS SOCIAIS	00S6	BENEFICIO ESPECIAL E DEMAIS COMPLEMENTACOES DE APOSENTADORIA	193712	00	1.000,00
PESSOAL E ENCARGOS SOCIAIS	0181	APOSENTADORIAS E PENSOES CIVIS DA UNIAO	171060	00	104.624,00
PESSOAL E ENCARGOS SOCIAIS	0181	APOSENTADORIAS E PENSOES CIVIS DA UNIAO	171060	69	270.914,51
PESSOAL E ENCARGOS SOCIAIS	0181	APOSENTADORIAS E PENSOES CIVIS DA UNIAO	171060	00	273.580,00
PESSOAL E ENCARGOS SOCIAIS	0181	APOSENTADORIAS E PENSOES CIVIS DA UNIAO	171060	51	420.438,00
PESSOAL E ENCARGOS SOCIAIS	0181	APOSENTADORIAS E PENSOES CIVIS DA UNIAO	171060	69	3.938.833,72
PESSOAL E ENCARGOS SOCIAIS	0181	APOSENTADORIAS E PENSOES CIVIS DA UNIAO	171060	51	100.000,00
PESSOAL E ENCARGOS SOCIAIS	0181	APOSENTADORIAS E PENSOES CIVIS DA UNIAO	171060	69	729.200,77
OUTRAS DESPESAS CORRENTES	20RL	PAG. DE ESTAGIARIOS NO IFRO	171068	00	209,80
OUTRAS DESPESAS CORRENTES	20RL	FUNC DAS INSTITUICOES DA REDE FEDERAL	171068	00	339.980,42
OUTRAS DESPESAS CORRENTES	20RL	FUNC DAS INSTITUICOES DA REDE FEDERAL	171068	50	155.541,06
OUTRAS DESPESAS CORRENTES	4572	CAPACITACAO DE SERVIDORES PUBLICOS FED. - RO	171067	00	108.760,77
OUTRAS DESPESAS CORRENTES	4572	CAPACITACAO DE SERVIDORES	171067	00	398.000,00
OUTRAS DESPESAS CORRENTES	4572	CAPACITACAO DE SERVIDORES	171067	00	108.760,77
OUTRAS DESPESAS CORRENTES	2994	ASSISTENCIA AOS ESTUDANTES DA REDE FEDERAL	171069	00	51.000,00
OUTRAS DESPESAS CORRENTES	20RL	PAG. DE ESTAGIARIOS NO IFRO	171068	00	419,60
OUTRAS DESPESAS CORRENTES	20RL	PAG. DE ESTAGIARIOS NO IFRO	171068	00	2.727,40

Créditos concedidos em destaque - 2023

Fonte: Tesouro Gerencial

Despesas com Pessoal e Encargos

Pessoal e Encargos Sociais			
Natureza Despesa		Valor Liquidado	%
31901 1	Vencimentos e Vantagens - Pessoal Civil	158.707.457,00	82%
31911 3	Obrigações Patronais	28.098.913,00	14%
31900 1	Aposent.RPPS	1.023.008,00	1%
Demais Elementos do Grupo		6.027.405,00	3%
Total		193.856.783,00	

Despesa liquidada por natureza – GND 1

Fonte: Tesouro Gerencial

O aumento das despesas com Pessoal em 2023 foi de 1,99% em relação ao ano anterior e se concentrou, principalmente, na concessão de novas pensões e aposentadorias.

Outras Despesas Correntes

Outras Despesas Correntes			
Natureza Despesa		Valor Liquidado	%
339039	Outros Serv. Terc. - PJ	9.932.402,16	23%
339046	Aux.- Alimentação	6.521.338,67	15%
339018	Aux. Fin. a Estudantes	5.685.476,94	13%
339037	Loc. de mão-de-obra	7.688.642,36	18%
Demais Elementos do Grupo		13.440.865,86	31%
Total		43.268.725,99	

Despesa liquidada por natureza – GND 3

Fonte: Tesouro Gerencial

No grupo de despesas correntes, destacam-se os serviços terceirizados e as locações de mão-de-obra que, juntos, somam mais de 40% das despesas liquidadas do grupo. A contratação de tais serviços garante o bom funcionamento da instituição e a prestação dos serviços de segurança, limpeza entre outros.

No Item de auxílio financeiro a estudantes, necessário ressaltar a importância desse aporte, tendo em vista a capacidade que os mesmos possuem no processo de garantir a permanência e o êxito dos estudantes, bem como a ampliação da qualidade das ações formativas.

Investimentos

Investimentos			
Natureza Despesa		Valor Liquidado	%
449052	Eq. e Mat. Permanente	486.282,37	5%
449051	Obras e Instalações	9.026.413,99	94%
Demais Elementos do Grupo		62.638,03	1%
Total		9.575.334,39	

Despesa liquidada por natureza – GND 4

Fonte: Tesouro Gerencial

Ao comparar com o montante empenhado neste grupo, percebe-se uma liquidação pouco expressiva das despesas, em torno de 11%, apenas. Isso porque a dificuldade de entrega de bens e materiais para a Região Norte do país já é uma realidade, por conta da distância, custos e dificuldade de logística, de modo que com a pandemia do novo coronavírus, as entregas ficaram ainda mais complicadas, havendo inúmeros pedidos de prorrogação de prazos, cancelamento de empenhos, troca de marca e modelo de equipamentos, etc.

GESTÃO DE CUSTOS

O IFRO realiza o acompanhamento da execução orçamentária e financeira por meio do Tesouro Gerencial, extraído da referida fonte as informações para análise e tomadas de decisão. Nesse sentido, a instituição se utiliza das Unidades Gestoras Responsáveis – UGRs e dos Planos Internos – PIs para identificar seus gastos e segregá-los entre a área finalística e a área de suporte. Além disso, na Reitoria, há a segregação por departamentalização, isto é, entre as 5 Pró-reitorias, Gabinete e 2 Diretorias Sistêmicas, de modo que cada um tem a sua UGR para alocação dos custos.

Essa gestão se inicia no planejamento institucional de cada exercício. Atualmente, o IFRO utiliza o sistema Redmine para auxiliar no acompanhamento e execução do seu planejamento. O desafio é aperfeiçoar a alocação desses custos, o que na área da educação não é uma tarefa simples, principalmente se considerar a atuação da Rede Federal EPCT em diversos níveis de ensino, o que torna ainda mais complexa a sua mensuração.

Seguem os gastos liquidados em 2023, considerando tanto a cota do exercício quanto os Restos a Pagar, por Programas de Governo, incluindo aqueles decorrentes de créditos recebidos em destaque.

Para obter os detalhes indica-se acessar o link (<https://l1nq.com/z9rLv>) ou o QRcode no rodapé da página.



GESTÃO DE LICITAÇÕES E CONTRATOS

O IFRO adota, sempre que possível, o sistema de Compras Compartilhadas entre seus *campi* e Reitoria, o que otimiza a gestão de processos, reduzindo a quantidade de licitações e o retrabalho de servidores em diversos *campi* e propicia a economia de escala.

Para conferir as informações de licitações e contratos realizados no exercício de 2023, indicamos o acesso pelo link (<https://l1nq.com/8Egl0>) ou pelo QRCode no rodapé da página.



GESTÃO PATRIMONIAL E INFRAESTRUTURA

Investimentos em Infraestrutura Física e Equipamentos

Em 2023 o IFRO empenhou **R\$ 17.365.887,21** em obras de infraestrutura e, R\$ 13.257.967,31 em equipamentos visando a ampliação e melhoria das instalações nas unidades, com foco no desenvolvimento das atividades finalísticas e alcance dos objetivos e resultados institucionais.

A distribuição dos empenhos ocorreu conforme quadro a seguir, considerando, dentre outros fatores, a criticidade e emergência da demanda, sua abrangência, aquisição de equipamentos para obras finalizadas, manutenção e continuidade de obras iniciadas e/ou paralisadas:

4	INVESTIMENTOS	158148*	INST. FED. DE EDUC.CIENC. E TEC. DE RONDONIA	4.113.302,41
		158341	INST.FED.RONDONIA/CAMPUS COLORADO DO OESTE-RO	1.920.901,38
		158342	INST.FED.RONDONIA/CAMPUS VILHENA	2.696.845,00
		158343	INST.FED.RONDONIA/CAMPUS ARIQUEMES-RO	945.642,75
		158345	INST.FED.RONDONIA/CAMPUS PORTO VELHO CALAMA	1.339.025,80
		158376	INST.FED.RONDONIA/CAMPUS JI-PARANA	13.997.670,20**
		158532	INST.FED.RONDONIA/CAMPUS P. VELHO ZONA NORTE	251.159,70
		158533	INST.FED.RONDONIA/CAMPUS CACOAL	2.558.240,00
		158635	INST.FED.RONDONIA/CAMPUS GUAJARA MIRIM	267.017,80
		158636	INST.FED.RONDONIA/CAMPUS JARU	2.525.755,68
Total				30.627.350,72

Execução Investimento por UG

Fonte: Tesouro Gerencial

* Contempla valores para atender demandas do *Campus* avançado São Miguel do Guaporé.

** Contempla valores referentes ao projeto de informatização escolar decorrente de emenda parlamentar.

Merece destaque a implantação dos Centros de Inovação e Tecnologia do IFRO e o investimento na infraestrutura física das unidades:

Gestão Patrimonial

A gestão patrimonial no IFRO é realizada de forma descentralizada, utilizando-se os respectivos módulos do SUAP para gestão patrimonial e de almoxarifado, tendo sido iniciada a implantação do SIADS, de modo que cada *campus* possui a Coordenação de Patrimônio e Almoxarifado, responsável por realizar esse gerenciamento.

Os imóveis pertencentes ao IFRO encontram-se registrados no Sistema de Gerenciamento do Patrimônio Imobiliário de uso especial da União – SPIUnet, sendo que hoje a instituição possui 10 imóveis próprios e 1 imóvel locado, no qual funciona a sede da Reitoria.

A gestão Patrimonial no IFRO é regida pelos seguintes normativos da instituição:

- [Instrução Normativa PROAD nº 01/2020](#) – Normas internas para desfazimento de bens
- [Nota Técnica PROAD nº 03/2020](#) – Incorporação de bens por doação decorrente de taxa de bancada.

Desafios e ações futuras

- Concluir a implantação do sistema de controle patrimonial SIADS conforme determinação do Governo Federal.
- Avaliar dos bens imóveis para atualização dos registros no SPIUnet.
- Regularizar/atualizar os documentos e os registros dos bens imóveis, inclusive junto aos órgãos de fiscalização (Prefeitura, Corpo de Bombeiros, etc).
- Eliminar as distorções entre registros patrimoniais e contábeis, aprimorando as informações referentes aos valores dos bens, por meio de processos de reavaliações e depreciação.
- Buscar melhorias nas manutenções preventivas.
- Realizar os procedimentos de desfazimento de ativos inservíveis, antieconômicos e ociosos.
- Realizar obras de adequação das infraestruturas físicas mais antigas, no tocante à acessibilidade.

Iniciativas de promoção da Sustentabilidade Ambiental



Contratação de biblioteca digital



Implantação do Almoarifado Virtual



Troca de lâmpadas fluorescentes por lâmpadas LED




Aquisição de gêneros alimentícios da agricultura familiar

Iniciativas de promoção da Sustentabilidade com resultados mensurados



Redução nas despesas com combustíveis e lubrificantes



Redução nas despesas com energia elétrica em decorrência da instalação de usinas fotovoltaicas



de Redução nos gastos com materiais de consumo, incluindo materiais de expediente

Principais iniciativas e resultados na área de TI do IFRO


Para esse objetivo o IFRO alcançou os seguintes resultados:

Indicador	Meta 2023	Resultado 2023
Taxa de disponibilidade de serviços de TIC	100%	99,96%
Índice da infraestrutura tecnológica	Meta não Definida	80,80
Taxa de implementação das ações do PDTI	75%	63,3 %

Tabela - Painel de Indicadores PDI.

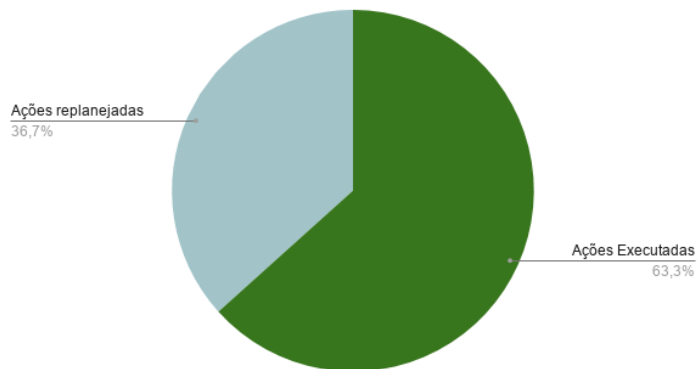
Já a Taxa de disponibilidade de serviços de TI, que mede a proporção de horas de disponibilidade dos serviços em relação ao total de horas do período. A disponibilidade aferida tem se mantido muito próximo da meta, atingindo em 2023, percentual de 99,00%.

O Índice da infraestrutura tecnológica começou a ser mensurado em 2018 quando foi verificado atingimento de 50,7%. Em 2019, o índice atingiu 71,7% e chegou a 80,80% em 2020. Em 2023 observou-se um índice de 82,30%. Esse indicador mede a infraestrutura tecnológica do Instituto considerando oito critérios, conforme gráfico seguinte:



Em atendimento à legislação vigente e à necessidade de manter o índice da Taxa de implementação das ações do PDTI, as atividades do projeto estratégico **Modernização da Gestão** - Desenvolvimento do PDTI do IFRO estão sendo otimizadas, visando à construção de um processo de planejamento que possibilite a melhor utilização dos recursos públicos destinados à área de tecnologia da informação garantindo maior segurança aos gestores institucionais no planejamento e na tomada de decisão. O gráfico a seguir ilustra o percentual de execução do PDTIC em 2023.

Taxa de Implementação do PDTIC



No plano de ações e metas do PDTIC 2019/2023, a taxa de implementação do PDTIC atingiu um índice de 71%, se aproximando da meta estabelecida no PDI de 75% para o ano de 2023.

São outras entregas da T.I do IFRO, as soluções tecnológicas para ampliar a conectividade institucional e a comodidade dos usuários.

Virtual IFRO

virtual.ifro.edu.br

- Software Livre Moodle
- Integrado ao sistema de autenticação
- Diversos Recursos de EAD
- Mantido em infraestrutura própria

IFRO Mobile

- 100% Integrado ao SUAP
- Integrado ao AVA
- Integrado à Biblioteca
- Lançamento de aulas e frequência
- ID IFRO
- Atualização de foto inteligente
- Acesso pelo Responsável
- Notificações

Transformação Digital



Um Único Sistema para a gestão do ensino, pesquisa e extensão

- Migração de todos os módulos do ensino para o SUAP.
- Migração dos Cursos EaD do SIFRO para o SUAP.
- Aprimoramento dos módulos de pesquisa e extensão.

Módulo ENSINO	Módulo EXTENSÃO
Módulo NAPNE	Módulo PESQUISA
Módulo Conselho de Classe	Módulo GESTÃO DE PESSOAS
Módulo Atividades Estudantis	Módulo ADMINISTRAÇÃO
Módulo EPT	Minha Biblioteca
Matrícula On Line	

Resultados da Gestão de Pessoas

Conformidade legal

O Instituto Federal de Rondônia, por meio das unidades de gestão de pessoas, observa e aplica nos seus processos as orientações, recomendações e determinações dos órgãos superiores, no âmbito do Sistema de Pessoal Civil da Administração Federal (SIPEC) e dos órgãos de controle da Administração Pública. Para tanto, realizamos o acompanhamento das matérias que tratam sobre a legislação afeta à área de pessoal, o que proporciona a adequação aos procedimentos já existentes, a criação de novos processos e a regulamentação das atividades de gestão de pessoas do órgão.

Ferramentas de controle

Os órgãos integrantes do Sistema de Pessoal Civil (SIPEC) do Poder Executivo ainda utilizam o Sistema Integrado de Administração de Pessoal - SIAPE como sistema de processamento da folha de pagamento através da alimentação descentralizada de informações. Destaca-se que nos últimos anos o processamento da folha pagamento tem migrado suas funcionalidades para o SIGEPE, sendo utilizado o SIGEPE –Web, SIGEPE-GESTOR e E-SIGEP.

No ano de 2020 a instituição habilitou a utilização de algumas funcionalidades do SIGEP onde destacamos:

SIGEPE –WEB

Módulo requerimento (Auxílio Pré-Escolar, Auxílio Natalidade, Auxílio Transporte, Cadastro/Alteração de Dependentes, Alteração de dados Bancários; Atualização Cadastral do Servidor, Férias, Cadastro de remuneração extra-SIAPE).

Atestado Web – Envio de atestados para o SIASS enviados diretamente pelo servidor

SIGEP-GESTOR – Permite o Gestor programar, acompanhar e altera a programação de férias da unidade.

No IFRO ainda utilizamos com sistema gerenciais o Sistema Unificado de Administração Pública (SUAP) e o painel de indicadores do IFRO.

Avaliação da força de trabalho

A força de trabalho do IFRO é composta por:

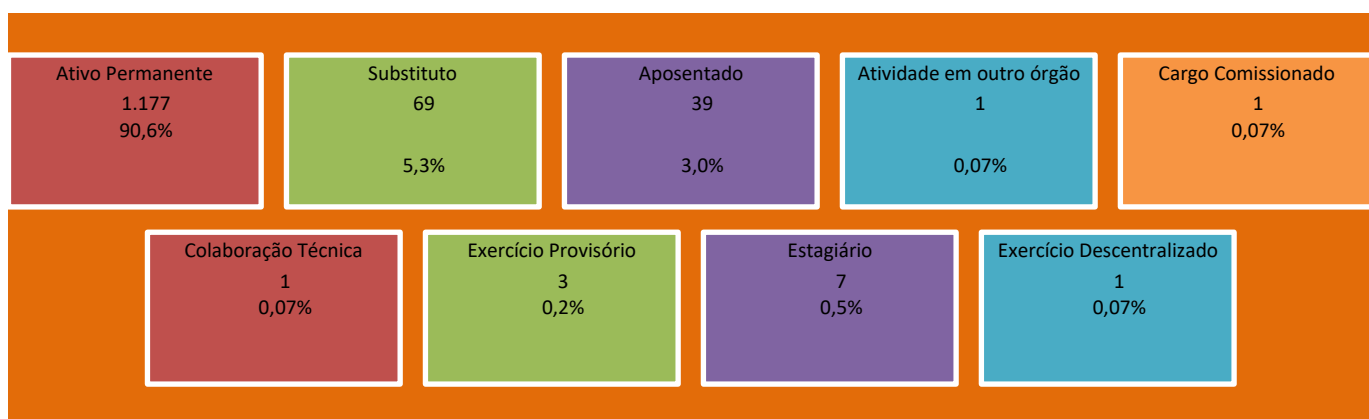
Servidores do quadro efetivo: Plano de Carreira dos Cargos Técnico-Administrativos em Educação (PCCTAE - Lei nº 11.091/2005) e Carreira de Magistério Federal do cargo de Professor do Ensino Básico Técnico e Tecnológico e Magistério Superior (Lei nº 12.772/2012).

Professor Substituto (regido pela Lei nº 8.745/93)

Estagiários (regido pela Lei 11.788/2008)

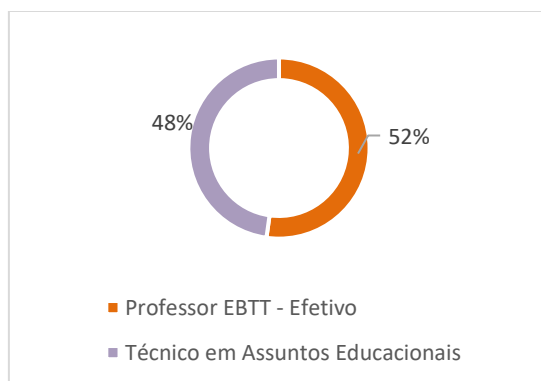
Ainda servidores em exercício descentralizado de carreira, exercícios provisórios, requisitados, e servidores em composição da força de trabalho, este último previsto no § 7º, inciso II do Art. 93 da Lei 8.112.

SERVIDOR POR SITUAÇÃO



FONTE: SUAP

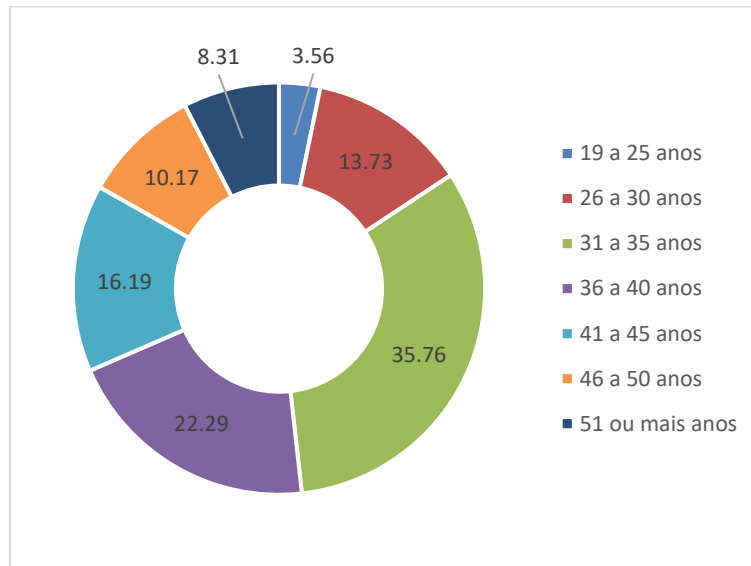
SERVIDOR POR CARREIRA



FONTE: SUAP

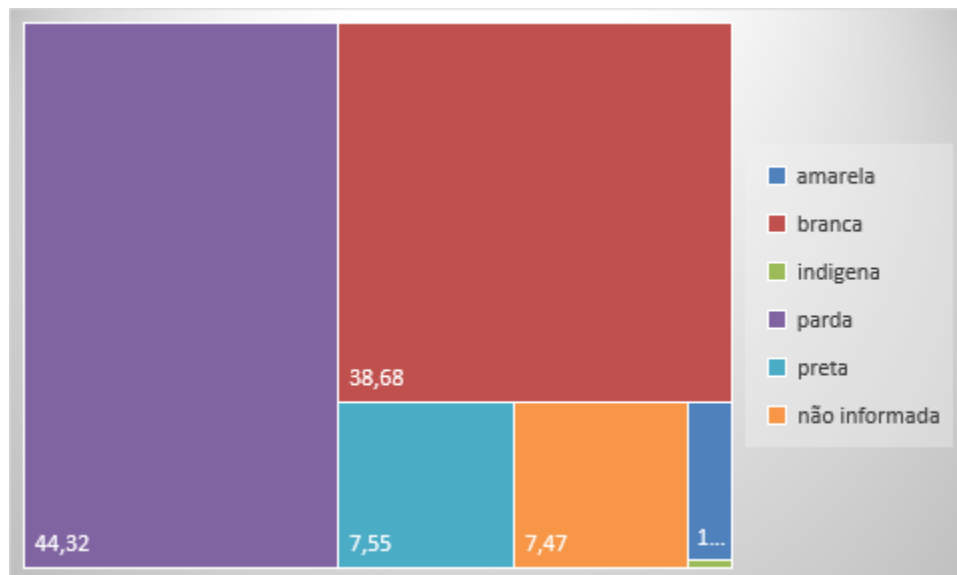
A estatística sobre a faixa etária dos servidores do IFRO demonstra uma instituição é jovem. Onde 58,05% dos servidores ativos que compõem força de trabalho tem entre 31 a 40 anos.

PERCENTUAIS POR FAIXA ETÁRIA



Fonte DW SIAPE

PERCENTUAIS POR ETNIAS



Fonte: DW SIAPE dezembro de 2023

Composição por sexo e condição de acesso

Masculino



Feminino

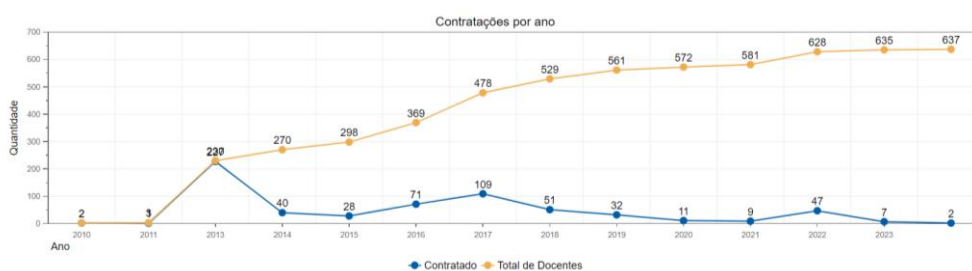


PCD



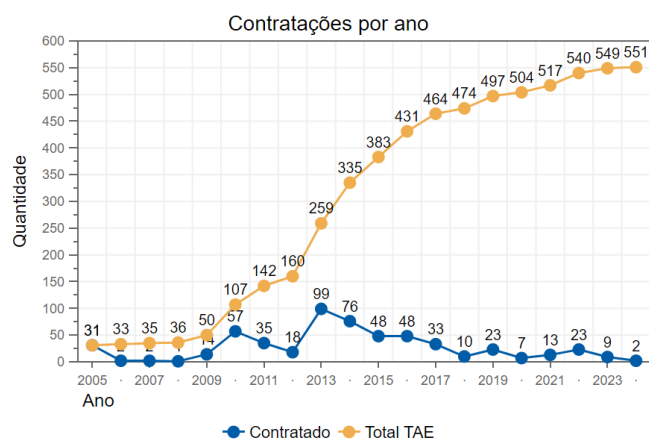
EVOLUÇÃO DO QUADRO DE PESSOAL

Quadro Docente



Docentes - Somente Ativos Permanentes

Quadro TAE



Fonte: SUAP

As remunerações do quadro de servidores do IFRO, que possui desde cargos de nível fundamental até os cargos de nível superior, são instituídas pela lei 11.091/2005 e lei 12.772/2012 e as parcelas remuneratórias são acrescidas conforme a titulação superior ao cargo que o servidor possuía (ensino médio, graduação, especialização, mestrado ou doutorado).



Fonte: SIAPE

Estratégia de recrutamento e alocação de pessoas

Recrutamento e seleção de Servidores

O recrutamento e a seleção de pessoas para o provimento dos cargos efetivos do quadro permanente de servidores do IFRO ocorrem por meio de concurso público, mediante normas e condições estabelecidas na Constituição Federal/88, Lei 8.112/90, Decreto nº 9.739/2019, o Decreto N.º 7.311/2010 e o Decreto N.º 7.312/2010. Os concursos públicos são realizados através de provas objetivas (para todos os cargos) e de títulos e de desempenho didático para os Cargos de Professor de Ensino, Básico, Técnico e Tecnológico-EBTT.

O IFRO reserva até 5% das vagas para Pessoas com Deficiência em cumprimento ao disposto no § 2.º do Artigo 5.º, da Lei N.º 8.112/1990, bem como na forma do Decreto N.º 3.298/1999 e 20% (vinte por cento) das vagas para candidatos que se autodeclararem pretos ou pardos, nos termos da Lei N.º 12.990, de 09 de junho de 2014, publicada no DOU de 10 de junho de 2014.

A verificação da veracidade da autodeclaração dar-se-á em observância à Portaria Normativa nº 4, de 6/4/2018, publicada no DOU nº 68, Seção I, págs. 43-44, expedida pela Secretaria de Gestão de Pessoas do Ministério do Planejamento, Desenvolvimento e Gestão, onde os candidatos que se autodeclararem negros no momento da inscrição, são convocados para o procedimento de heteroidentificação, presencial e obrigatório.

Para contratação de professores substitutos, é realizado processo seletivo simplificado conforme previsto no inciso II do § 1º do Art. 2º da Lei 8.745, de 09/12/1993 e no Art. 14 do Decreto 7.485, de 18/05/201, mediante provas de títulos e de desempenho didático A gestão dos processos é compartilhada pela Reitoria e pelos campi, sendo que a execução fica sob a responsabilidade da comissão local de cada unidade.

Alocação, remoção e rotatividade de servidores.

A movimentação dos servidores entre unidades do IFRO acontece em conformidade com o art. 36 da Lei 8.112/90 A modalidade mais comum de movimentação de servidores se dá por meio de processo seletivo de remoção, que ocorre quando há novas vagas para provimento, seja em decorrência de vacância ou por ampliação do quadro de servidores docentes ou técnico-administrativos em educação e ainda no recebimento de vaga por redistribuição.

Tem ocorrido, também, um número significativo de remoções, independentemente do interesse da Administração, por motivo de saúde do servidor ou de seus dependentes.

Detalhamento da despesa de pessoal (ativo, inativo e pensionista), evolução dos últimos anos e justificativa para o aumento/diminuição.

Em 2023 as despesas com pessoal civil tiveram variação pequena se comparado ao ano de 2021, sendo o crescimento justificado pelo ingresso de servidores e desenvolvimento dos servidores na carreira. Quanto aos aposentados anualmente ocorrido a ampliação dos aposentados na unidade.

Outras despesas de pessoal.



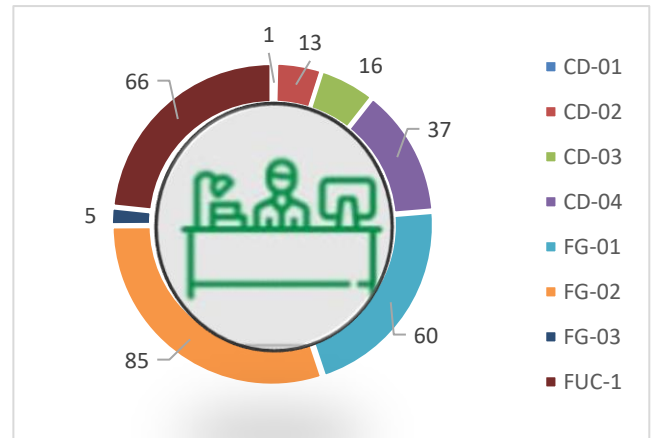
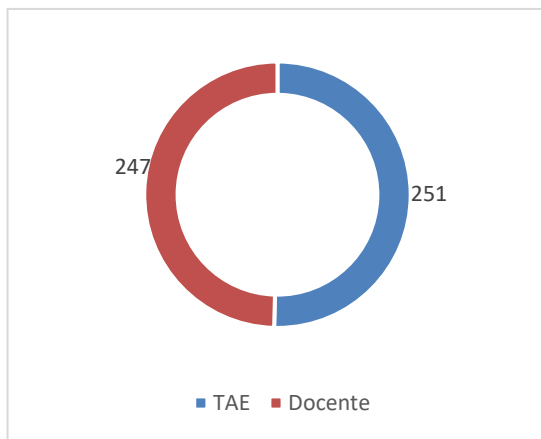
O IFRO oportuniza vagas de estágio que são preenchidas por alunos de cursos da própria instituição ou de instituições parceiras. Os estágios seguem as disposições da Lei nº 11.788/08 e tem como prerrogativa o apoio no desenvolvimento do estudante para o mercado de trabalho. Dentre as oportunidades de estágio oferecidas, algumas são remuneradas com bolsa estágio para estudantes de ensino médio e de graduação.

Avaliação de desempenho, remuneração e meritocracia:

(gratificação de desempenho, progressão funcional, estágio probatório, tabela de remuneração, percentual de cargos gerenciais ocupados por servidores efetivos, detalhes sobre a igualdade de oportunidades na UPC)

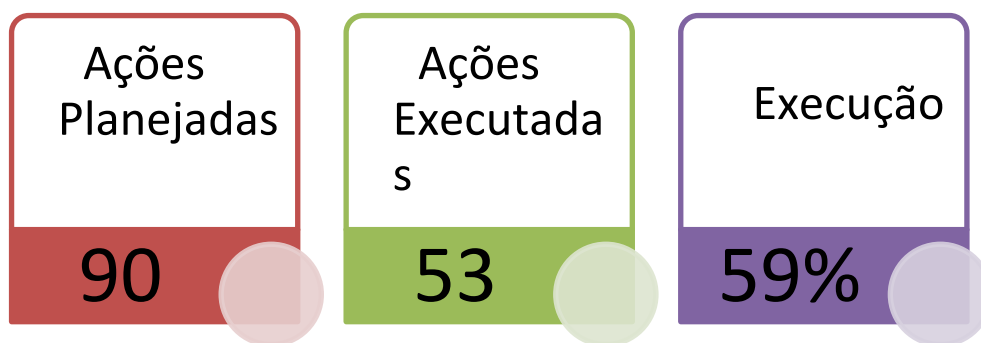
Progressão e avaliação de desempenho

A avaliação de desempenho no âmbito do IFRO segue a Lei nº 11.091/2005 que trata do Plano de Carreira dos Técnicos-Administrativos em Educação, a Lei nº 12.771/2013 que trata da carreira dos servidores docentes, Avaliação de desempenho em números



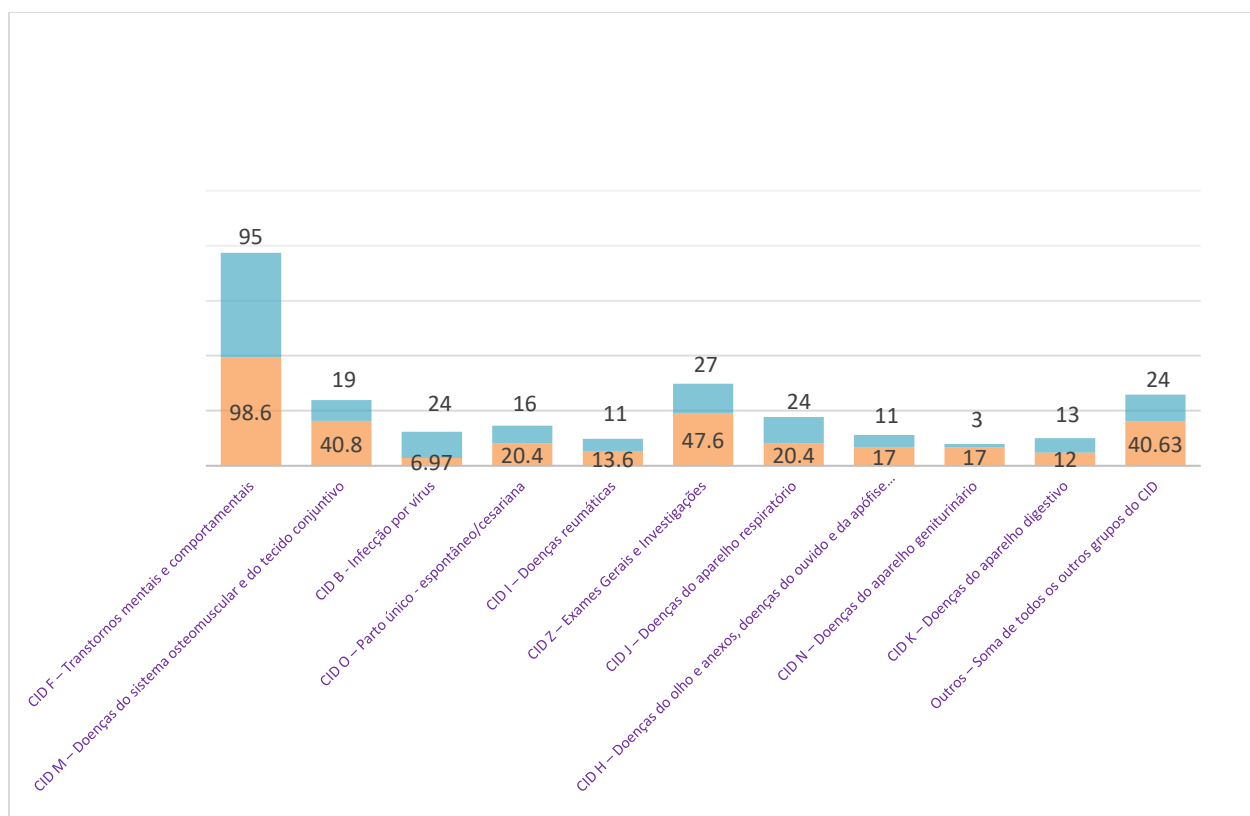
FONTE: SUAP

Atividades de Promoção à Saúde e Qualidade de Vida



Saúde do Servidor

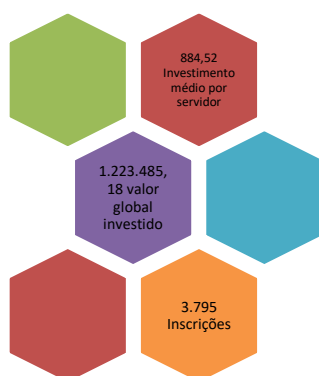
O perfil epidemiológico 2023 dos servidores do IFRO identificou um ligeiro aumento considerando o ano de 2021, contudo ainda identificamos um número significativo de solicitação de licenças para tratamento da própria saúde com registros referentes às doenças classificadas no grupo do CID F (Transtornos Mentais e do Comportamento). Esse cenário caracteriza-se como um desafio para a Gestão de Pessoas, que tem sido demandada sobre intervenções que impactem diretamente nas possíveis causas desse problema.



Capacitação: estratégia e números

Ações de capacitação são norteadas pelo Decreto 9.991/2019 e envolve levantamento das necessidades de capacitação dos servidores, elaboração do plano de desenvolvimento de pessoal e busca melhoria e excelência na qualidade dos serviços prestados à sociedade, de acordo com as características e necessidades de cada setor do IFRO, com a visão de que a qualidade almejada na instituição é alcançada por meio dos investimentos nas pessoas que compõem a organização.

No ano de 2023 tivemos uma mudança na visão das capacitações de curta duração, pois com a pandemia ampliou-se as oportunidades de capacitação da modalidade de EAD, consequentemente o aumento de ações de capacitação ofertadas.



Fonte: Tesouro Gerencial, controle interno DGP.

A qualificação dos servidores do IFRO está regulamentada pela Resolução CONSUP nº 53/2015 e reflete a compreensão da importância da formação *stricto sensu* dos servidores como estratégia para investir na qualidade da administração da instituição e das áreas do ensino, pesquisa, extensão. Além das parcerias de qualificação em serviço, semestralmente são lançados editais para afastamento integral dos servidores para cursos de pós-graduação *stricto sensu* e pós-doutorado, conforme previsto no Art. 96-A da Lei 8.112/90.

Plano de Desenvolvimento de Servidores

Servidores participantes



3.500 Capacitações de curta duração

119 Licença para Capacitação

75 Afastamento integral para Capacitação

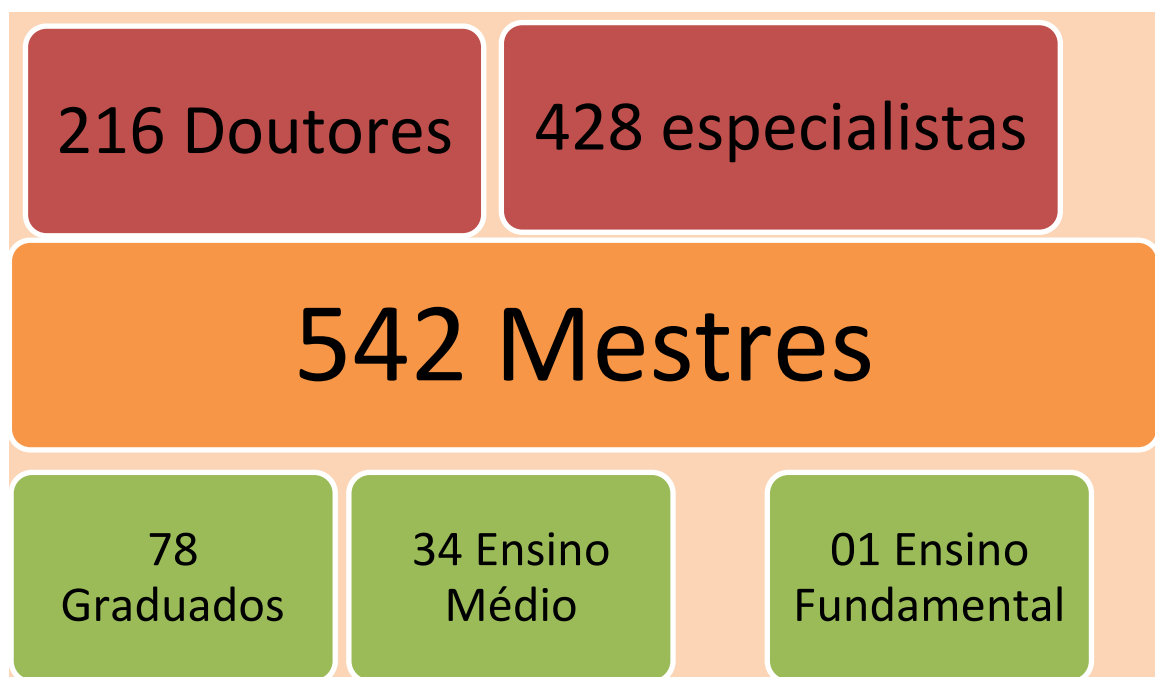
24 Contemplados com o PIQ

72 Participantes do ADS-Pós

125 Em parcerias de Minter/Dinter

Publicamos semestralmente editais para concessão de vagas para afastamento integral para Programa de Pós-Graduação Stricto-Sensu.

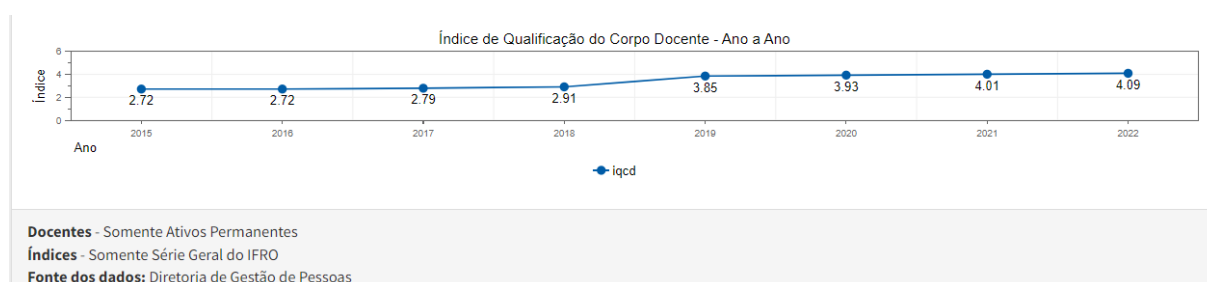
Titulação dos Servidores



FONTE: SUAP

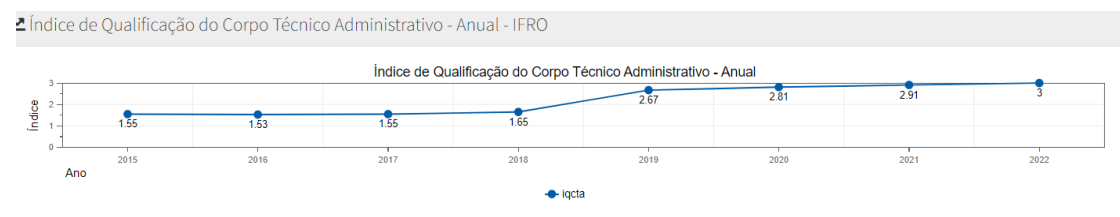
O índice de qualificação dos servidores é medido numa escala de 1 a 5 pontos, considerando o peso de cada Desde que começou a ser acompanhado, o índice apresenta constante evolução, reflexo das ações de qualificação desenvolvidas na instituição.

IQCD - Qualificação do Corpo Docente



Fonte SUAP

IQCTAE - Qualificação TAE



Fonte SUAP

Fórmula de cálculo do índice de qualificação do professor	Fórmula de cálculo do índice de qualificação do técnico
<p>IQCD (até 2018) = $(5xD + 3xM + 2xE + G) / (D + M + E + G)$</p> <p>IQCD (a partir de 2019) = $(5xD + 4xM + 3xE + 2xA + G) / (D + M + E + A + G)$</p> <p>Onde: D = Doutorado; M = Mestrado; E = Especialização; G = Graduação.</p> <p>Base utilizada na plataforma Nilo Peçanha</p>	<p>IQCTA (até outubro de 2019) = $(5xD + 3xM + 2xE + G + 0,75xEM + 0,5xEF) / (D + M + E + G + EM + EF)$.</p> <p>IQCTA (a partir de novembro 2019) = $(5xD + 4xM + 3xE + 2xG + EM + 0,5xEF) / (D + M + E + G + EM + EF)$.</p>

Fonte: Painel de indicadores, PDI.

Principais resultados das áreas Finalísticas

Resultados Conjuntos (Ensino/Pesquisa e Inovação/ Extensão)

Ampliação de recursos

Em todas as unidades



CITs
Centros de
Inovação
Tecnológica



FabLabs
Laboratórios
de Fabricação



Espaço Maker
Laboratórios
integrados de criação
e empreendedorismo

Investimento de
R\$4,3 milhões

Formação e fixação de Especialistas, Mestres e Doutores em Rondônia

Por meio de parcerias com instituições nacionais e estrangeiras, o IFRO tem promovido a formação e fixação de profissionais qualificados para contribuir com o aumento da competitividade tecnológica e para o desenvolvimento de Rondônia.

OFERTA PRÓPRIA

- **PROFNIT** - Formação de Mestres em Propriedade Intelectual e Transferência de Tecnologia para Inovação
- **PROFEPT** - Formação de Mestres em Educação Profissional e Tecnológica

2.500 vagas
em cursos *Lato sensu*

PARCERIAS

- **UNIR** - Formação de Mestres e Doutores em Educação
- **UNESP** - Formação de Mestres em Tecnologia da Informação
- **UFPE** - Formação de Doutores em Educação, Ciências e Matemática
- **UFPR** - Formação de Doutores em Administração
- **IPP** - Formação de Mestres em Gestão
- **IPEN** - Formação de Mestres e Doutores em Engenharia e Energia
- **REAMEC** - Formação de Doutores em Educação, Ciências e Matemática



423
Especialistas

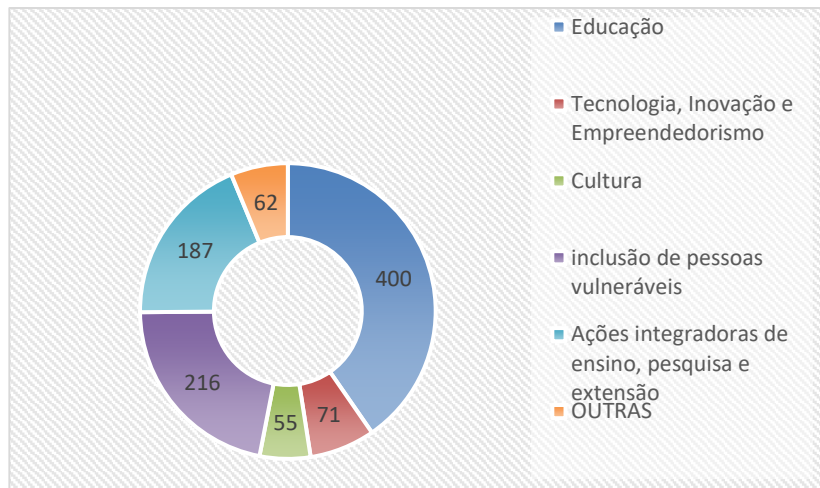
462
Mestres

123
Doutores

O IFRO possui em seu quadro especialistas, mestres e doutores que contribuem ativamente para o desenvolvimento de Rondônia.

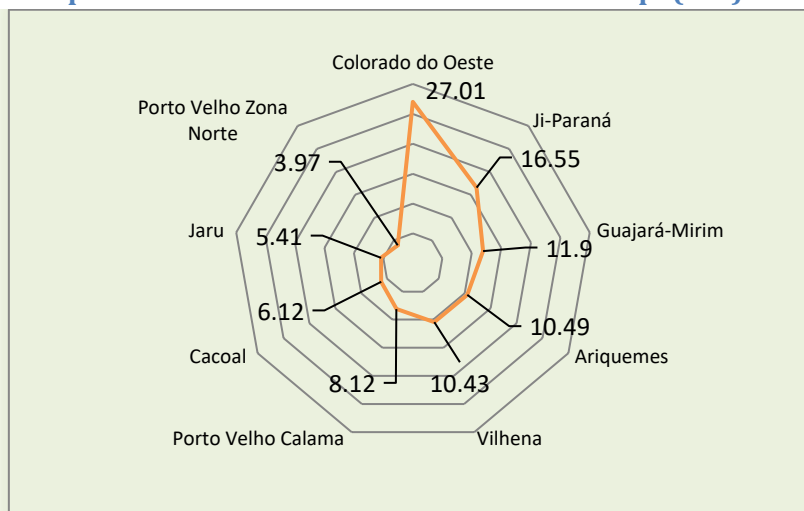
GESTÃO





Fonte: SUAP

Índice de Desempenho em Atividades de Extensão dos Campi (IDC)



Fonte: SUAP



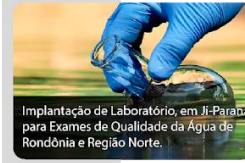




Parcerias para promover o desenvolvimento regional

ÁREA SOCIAL

<p>Qualificação Profissional de Mulheres</p>  <p>PROJETOS • Mulheres de Origem • Empoderamento da Mulher • Laços</p> <p>PARCEIROS SNPM / MMFDH</p>	<p>Formação de 1.000 Conselheiros Tutelares</p>  <p>Conselheiros Tutelares e de Direito da Criança e do Adolescente na Amazônia Legal</p> <p>PARCEIROS SNDCA / SEAS</p>	<p>Capacitação de 400 Socioeducadores</p>  <p>Atuação no atendimento a Jovens Infratores no Estado de Rondônia.</p> <p>PARCEIROS FEASE</p>	<p>Projeto Alvorada</p>  <p>Qualificação profissional e inserção no mercado de trabalho de pessoas EGRESSAS do Sistema Prisional.</p> <p>PARCEIROS DEPEN / MJSP</p>
---	---	--	---



SETOR PRODUTIVO

<p>Diagnóstico da Psicultura em Rondônia</p>  <p>Desenvolvimento de um Aplicativo para auxiliar na gestão das propriedades e empreendimentos rurais em Rondônia.</p> <p>PARCEIROS SEAGRI / ACRIPAR</p>	<p>Fortalecimento da Cadeia Produtiva do CAFÉ</p>  <p>Classificação, Padronização e Certificação de Produtos de Origem Vegetal e TI aplicada na Defesa Agropecuária.</p> <p>PARCEIROS MAPA e IDARON</p>	<p>Projeto Quelônios da Amazônia</p>  <p>Manejo e monitoramento de tartarugas em Costa Marques. Proteção ambiental, fortalecimento da faixa de fronteira.</p> <p>PARCEIROS ECOVALE</p>	<p>Projeto Laboratório de Águas</p>  <p>Implantação de Laboratório, em Ji-Paraná, para Exames de Qualidade da Água de Rondônia e Região Norte.</p> <p>PARCEIROS FUNASA</p>
<p>Formação de Gestores</p>  <p>Plano de Formação Contínua em gestão pública para servidores de carreira do Estado de Rondônia.</p> <p>PARCEIROS SETIC/RO</p>	<p>Modernização e Sustentabilidade</p>  <p>Modernização de pequenas propriedades rurais. Conservação para a sustentabilidade ambiental.</p> <p>PARCEIROS RIO TERRA</p>	<p>Agência Espacial Russa</p>  <p>Implantar a Estação GLONASS para monitoramento e melhoria da qualidade do sinal de GPS na Amazônia.</p> <p>PARCEIROS ROSCOSMOS</p>	<p>Agência Alemã de Cooperação Internacional</p>  <p>Plano de negócios, desenvolvimento de pesquisas e capacitação profissional na área de Energias renováveis em Rondônia.</p> <p>PARCEIROS GIZ/Alemanha</p>



Editais lançados

45

Editais de
Fomento a ações
de Extensão

36

seleção de
colaboradores

Mais Detalhes

<https://portal.ifro.edu.br/portal-ifro/459-editais/extensao>

<https://portal.ifro.edu.br/editais-ifro>

Resultados da Pesquisa e Inovação

A Pró-reitoria de Pesquisa e Inovação do IFRO é responsável pelo provimento da oferta de Pós-Graduação, pelo fomento da pesquisa e pela Inovação. As ofertas do IFRO nesse nível tiveram um considerável acréscimo graças a abrangência da oferta na modalidade a Distância.

Pesquisa e Inovação

Ações e Resultados

40

Grupos de Pesquisa certificados



521

Alunos atendidos diretamente



242

Servidores envolvidos



Produção Acadêmica/Técnica
1.059 publicações

Produção científica



21

Transferências tecnológicas

R\$ **753.200**

Valor total das bolsas



PRINCIPAIS REALIZAÇÕES DO ENSINO

Metas Alcançadas



29.816 Matrículas Atendidas
8.658 Estudantes Formados
IDEB – 5,6
Taxa de Aprovação – 91,2
CPC – 3,0
IGG – 3,0
ENADE DOS CURSOS PARTICIPANTES – 4,0

Principais indicadores dos resultados institucionais do Ensino

Conforme mencionado em nota no início deste capítulo, os indicadores oficiais da Rede Federal de Educação Profissional Científica e Tecnológica – RFEPCCT serão publicados a posteriori, motivo pelo qual, o IFRO apresentará os indicadores de resultados da gestão acadêmica em separado contendo todas as análises necessárias ao conhecimento da sociedade.

Dentre os Indicadores a serem apresentados posteriormente estão os seguintes:

Matrículas atendidas, por Tipo de Curso

Por Situação da Matrícula

Inscritos por Vaga

Matrícula por Professor - RAP

Eficiência Acadêmica


Gasto por Matrícula

Taxa de Evasão

Mais Detalhes e Informações

<https://l1nq.com/IOwUS>





**MINISTÉRIO DA EDUCAÇÃO
INSTITUTO FEDERAL DE EDUCAÇÃO, CIÊNCIA E
TECNOLOGIA DE RONDÔNIA - IFRO**



**NOTAS EXPLICATIVAS ÀS DEMONSTRAÇÕES CONTÁBEIS DO INSTITUTO
FEDERAL DE RONDÔNIA - 4º TRIMESTRE DE 2023**

Elaborado por:

Gleiciane Carvalho Sousa
Contadora

Porto Velho
2023

NOTAS EXPLICATIVAS – 4º TRIMESTRE / 2023

1. COMPOSIÇÃO DOS PRINCIPAIS ITENS DAS DEMONSTRAÇÕES CONTÁBEIS CONSOLIDADAS DO IFRO.

1.1 NOTA EXPLICATIVA 01 – ATIVO CIRCULANTE E NÃO CIRCULANTE, PASSIVO CIRCULANTE E NÃO CIRCULANTE

O Ativo Circulante no 4º Trimestre de 2023 equivale a 25,16% em relação ao montante do Ativo Total. Se comparado ao 4º Trimestre de 2022 percebe-se uma redução de 31,06%, sendo Caixa e Equivalente de Caixa o grupo que mais diminuiu 57,58%.

O Ativo não Circulante no 4º Trimestre de 2023 equivale a 74,84% do Ativo Total, se comparado ao mesmo período do exercício anterior, observa-se um aumento de 8,74%. Quanto a depreciação acumulada salientamos que os Bens Imóveis estão sendo transferidos ao sistema SPIUNet, o que elevou o valor depreciado neste órgão em 8,66% em relação ao período anterior, já quanto aos Intangíveis e Bens Móveis informamos que o sistema de depreciação está em fase de desenvolvimento.

O Passivo Circulante no 4º Trimestre de 2023 equivale a 32,81% do Total do Passivo e PL, se comparado ao exercício anterior, observa-se um aumento de 34,85%. No Passivo Não Circulante não consta saldos registrados.

1.2 NOTA EXPLICATIVA 02 – IMOBILIZADO

O Imobilizado do IFRO é segregado em dois grupos:

- (i) bens móveis; e
- (ii) bens imóveis.
- (iii)

No Quadro 01 a seguir, é apresentada a composição do item Imobilizado, para 4º Trimestre de 2023 e exercício de 2022.

Quadro 01 - Imobilizado - Composição

	31/12/2023	31/12/2022	AH(%)
Bens Móveis			
(+) Valor contábil bruto	115.050.631,88	111.202.273,16	-
(-) Depreciação/Amortização/Exaustão	0,00	0,00	
(=) Valor Contábil Líquido	115.050.631,88	111.202.273,16	3,46
Bens Imóveis			
(+) Valor contábil Bruto	227.766.952,24	204.587.979,97	11,33

(-) Depreciação/Amortização/Exaustão	(761.484,66)	(554.338,14)	37,37
(=) Valor contábil líquido	220.872.296,86	204.033.641,83	8,25
Total	335.922.928,74	315.235.914,99	

Fonte: Tesouro Gerencial (2023).

1.2.1 Bens Móveis

Os Bens Móveis do IFRO em 31/12/2023 totalizam R\$ 115.050.631,88 e estão distribuídos em contas contábeis individualizadas conforme detalhado no Quadro 02 a seguir.

Quadro 02 - Bens Móveis - Composição

Conta - Discriminação	31/12/2023	31/12/2022	AH(%)
Máquinas, Aparelhos, Equipamentos e Ferramentas	37.776.960,60	35.670.729,24	5,90
Bens de Informática	37.792.510,69	30.368.126,48	24,45
Móveis e Utensílios	23.327.365,50	22.289.126,97	4,66
Material Cultural, Educacional e de Comunicação	15.314.173,50	12.648.435,80	21,07
Veículos	7.533.567,78	6.393.284,78	17,84
Bens Moveis em Andamento	18.558,59	18.558,59	-
Bens Móveis em Almojarifado	1.240.283,86	1.020.302,38	21,56
Semoventes e Equipamentos de Montaria	641.287,24	515.580,86	24,38
Demais Bens Móveis	2.374.574,46	2.271.626,46	4,53
Depreciação/Amortização	(10.975.151,94)	0,00	-
Ativos de Concessão de Serviços	6.501,60	6.501,60	-
Total	115.050.631,88	111.202.273,16	3,46

Fonte: Tesouro Gerencial (2023).

Dos Bens Móveis registrados no Órgão 26421 – Instituto Federal de Rondônia percebeu-se um aumento no grupo Semoventes e Equipamentos de Montaria e Bens de Informática em comparação ao exercício anterior no percentual de 24,38% e 24,45%, respectivamente.

1.2.2 Bens Imóveis

Os Bens Imóveis do IFRO em 31/12/2023 totalizavam R\$ 220.766.952,24 e estão distribuídos em contas contábeis individualizadas conforme detalhado no Quadro 03 a seguir.

Quadro 03 – Bens Imóveis – Composição

	31/12/2023	31/12/2022	AH(%)
Bens de Uso Especial	123.735.990,60	122.360.176,47	1,12
Bens Imóveis em Andamento	95.198.591,98	73.061.275,67	30,30
Instalações	9.593.854,32	9.166.527,83	4,66
Deprec./Acum./Amort. Acumulada – Bens Imóveis	(761.484,66)	(554.338,14)	0,37
TOTAL	227.766.952,24	204.033.641,83	11,63

Fonte: Tesouro Gerencial (2023).

De acordo com a tabela anterior, os Bens de Uso Especial correspondem a 1,12% de todos os bens imóveis reconhecidos contabilmente no Balanço Patrimonial do Órgão 26421 – Instituto Federal de Rondônia, perfazendo o montante de R\$ 123.735.990,60 em 31/12/2023 a valores brutos.

Quadro 04 - Bens Imóveis de Uso Especial - Composição

	31/12/2023	31/12/2022	AH(%)
IMÓVEIS DE USO EDUCACIONAL	120.956.265,59	119.580.451,46	1,15
IMÓVEIS RESIDENCIAIS E COMERCIAIS	235.108,48	235.108,48	-
OUTROS BENS IMOVEIS DE USO ESPECIAL	2.544.616,53	2.544.616,53	-
TOTAL	123.735.990,60	122.360.176,47	-

Fonte: Tesouro Gerencial (2023).

De acordo com a tabela anterior, os Imóveis de Uso Educacional correspondem a maior parte dos bens imóveis reconhecidos contabilmente no Balanço Patrimonial do Órgão 26421 – Instituto Federal de Rondônia, perfazendo o montante de R\$ 120.956.265,59 em 31/12/2023 a valores brutos.

1.3 NOTA EXPLICATIVA 03 - INTANGÍVEL

O Ativo Intangível do IFRO, em 31/12/2023, totaliza R\$ 870.032,39 e constitui-se basicamente em sistemas de informática (softwares), conforme evidencia o Quadro 05 a seguir.

Quadro 05 - Intangível - Composição

	31/12/2023	31/12/2022	AH(%)
Software com Vida Útil Definida	565.332,75	428.315,96	31,99
Software com Vida Útil Indefinida	304.699,64	272.859,64	11,67
Total	870.032,39	701.175,60	

Fonte: Tesouro Gerencial (2023).

Verifica-se que houve aumento nos grupos software com Vida Útil Indefinida e Definida em relação ao período anterior analisado. Esses ativos intangíveis foram mensurados pelo custo de aquisição, representado pelo valor do contrato de desenvolvimento e respectivos aditivos.

Importante frisar que o sistema de depreciação está em fase de testes.

1.4 NOTA EXPLICATIVA 04 - FORNECEDORES E CONTAS A PAGAR

Em 31/12/2023, o IFRO apresentou saldo de R\$ 4.408.935,03 de fornecedores em aberto, sendo em sua totalidade, fornecedores de curto prazo. A seguir, apresenta-se a tabela, segregando-se essas obrigações, entre fornecedores nacionais e estrangeiros e entre circulante e não circulante. No órgão, há apenas obrigações no Passivo Circulante, Fornecedores Nacionais.

Quadro 06 - Fornecedores - Composição

	31/12/2023	31/12/2022	AH(%)
Circulante	4.408.935,03	5.939.657,97	(25,77)
Nacionais	4.408.935,03	5.939.657,97	(25,77)
TOTAL	4.408.935,03	5.939.657,97	

Fonte: Tesouro Gerencial (2023).

Percebe-se uma redução de 25,77%, porém levando em consideração que o período comparado se refere ao início do exercício em relação ao final do exercício anterior, desta forma novas obrigações foram assumidas tendo em vista o início do exercício, havendo aumento nas obrigações no início do ano.

No Quadro 07 a seguir, relacionam-se as Unidades Gestoras Executoras contratantes com seus respectivos valores de fornecedores na data base de 31/12/2023:

Quadro 07 - Fornecedores e Contas a Pagar - Por UGE contratante

UNIDADE GESTORA CONTRATANTE	31/12/2023	AV(%)
158148 – REITORIA	698.679,06	15,85
158341 – CAMPUS COLORADO DO OESTE	326.004,88	7,39
158342 – CAMPUS VILHENA	100.518,49	2,28
158343 – CAMPUS ARIQUEMES	67.446,21	1,53



158345 – CAMPUS PORTO VELHO CALAMA	452.976,92	10,27
158376 – CAMPUS JI-PARANÁ	391.908,11	8,89
158532 – CAMPUS PORTO VELHO ZONA NORTE	186.215,39	4,22
158533 – CAMPUS CACOAL	138.036,53	3,13
158635 – CAMPUS GUAJARÁ-MIRIM	1.088.089,30	24,68
158636 – CAMPUS JARU	959.060,14	21,75
TOTAL	4.408.935,03	100,00

Fonte: Tesouro Gerencial (2023).

As Unidades Gestoras 158148, 158635, 158636, são responsáveis por 62,28% do total a ser pago. A seguir, relacionam-se os **10 (dez)** fornecedores mais significativos no âmbito do Instituto Federal de Rondônia, na data base de **31/12/2023**, os quais representam 68,67% do total contratado.

Quadro 08 - Fornecedores e Contas a Pagar - Por Fornecedor

FORNECEDOR		31/12/2023	AV(%)
1: 20871136000184- ENERUGI ENGENHARIA LTDA		989.332,50	22,44
2: 03761180000112- SHEKINAH CONSTRUCOES E SERVICOS EIRELI		789.837,22	17,91
3: 07164059000164- W.E ENGENHARIA LTDA		303.139,12	6,90
4: 04924847000113- CONSTRUTORA MOSAICO LTDA		295.113,28	6,69
5: 78126950001126- MICROSENS S/A		256.364,00	5,81
6: 03591509000144- DLF ENGENHARIA COMERCIO E REPRESENTACAO LTDA		207.878,87	4,71
7: 03581297000114- CBR ENGENHARIA S/S LTDA		158.308,62	3,59
8: 81243735000903- POSITIVO TECNOLOGIA S.A.		142.487,76	3,23
9: FUNDO DE IMPRENSA NACIONAL/EXEC.ORC.FINANC.		101.856,99	2,31
10: 01775654000664- FIEL VIGILANCIA LTDA		97.041,36	2,20
SUB TOTAL		3.341.359,72	75,79
DIVERSAS	DEMAIS FORNECEDORES	1.067.575,31	24,21
TOTAL		4.408.935,03	100,00

Fonte: Tesouro Gerencial (2023).



1.5 NOTA EXPLICATIVA 05 - RESULTADOS ACUMULADOS E PATRIMÔNIO LÍQUIDO

Conforme evidencia o Quadro 09 a seguir, o patrimônio líquido do órgão em 31 de dezembro de 2023 apresenta o valor de R\$ 308.460.226,59.

Quadro 09 - Patrimônio Social e Capital Social

ESPECIFICAÇÃO	31/12/2023	31/12/2022
Patrimônio Social e Capital Social	-	-
Adiantamentos para Futuro Aumento de Capital (AFAC)	-	-
Reservas de Capital	-	-
Ajustes de Avaliação Patrimonial	-	-
Reservas de Lucros	-	-
Demais Reservas	-	-
Resultados Acumulados	308.460.226,59	278.209.457,64
Resultado do Exercício	41.019.362,66	42.194.177,70
Resultados de Exercícios Anteriores	278.209.457,64	233.688.444,44
Ajustes de Exercícios Anteriores	(10.768.593,71)	2.326.835,50
(-) Ações / Cotas em Tesouraria	-	-
TOTAL DO PATRIMÔNIO LÍQUIDO	308.460.226,59	278.209.457,64

Fonte: SIAFI (2023)

No Patrimônio Líquido, observa-se um aumento positivo em relação ao exercício anterior. O grupo Resultado de Exercícios Anteriores apresentou um aumento de 9,90% em relação ao período anterior.

1.6 NOTA EXPLICATIVA 06 – OBRIGAÇÕES CONTRATUAIS

Em 31/12/2023, o Instituto Federal de Rondônia, possui um saldo de R\$ 68.297.896,36 referente às obrigações contratuais, relacionando-se a parcelas dos contratos que serão executadas no(s) próximo(s) exercício(s).

A seguir, apresenta-se a tabela, segregando-se essas obrigações, de acordo com a natureza dos respectivos contratos.

Quadro 10 – Obrigações Contratuais – Composição

Obrigações Contratuais	31/12/2023	31/12/2022	AH(%)
Fornecimento de Bens	814.551,08	843.172,06	(3,39)
Empréstimos e Financiamentos	5.445,76	5.445,76	-
Seguros	6.027.327,75	5.941.762,75	1,44
Serviços	61.450.571,77	73.962.700,35	(16,92)
TOTAL	68.297.896,36	80.753.080,92	(15,42)

Fonte: Tesouro Gerencial (2023).

As obrigações contratuais relacionadas a Serviços representam a maioria, cerca de 89,97% do total das obrigações assumidas pelo Instituto Federal de Rondônia ao final de 31/12/2023, seguidas por Seguros, com 8,83% e Fornecimento de Bens com 1,19%,

do total.

Na continuação, apresenta-se a tabela relacionando-se as Unidades Gestoras contratantes com valores mais expressivos na data base de 31/12/2023.

Quadro 11 – Obrigações Contratuais – Por Órgão (UG) Contratante

Obrigações Contratuais – Por UG	31/12/2023	AV(%)
158148 – Inst. Fed. Rondônia - Reitoria	29.602.016,61	43,34
158341 – Inst. Fed. Rondônia – Colorado do Oeste	9.205.652,24	13,48
158342 – Inst. Fed. Rondônia - Vilhena	1.038.393,81	1,52
158343 - Inst. Fed. Rondônia – Ariquemes	1.210.799,41	1,77
158345 - Inst. Fed. Rondônia – Porto Velho Calama	5.716.578,50	8,37
158376 - Inst. Fed. Rondônia – Ji-Paraná	3.945.109,08	5,78
158532 - Inst. Fed. Rondônia – PVH Zona Norte	5.875.272,40	8,60
158533 - Inst. Fed. Rondônia – Cacoal	3.116.368,74	4,56
158635 - Inst. Fed. Rondônia – G. Mirim	3.850.696,33	5,64
158636 – Inst. Fed. Rondônia - Jaru	4.737.009,24	6,94
TOTAL	68.297.896,36	100

Fonte: Tesouro Gerencial (2023).

As Unidades Gestoras da Reitoria, Colorado do Oeste e Porto Velho Zona Norte são responsáveis por 65,42% do total contratado.

Na tabela apresentada a seguir, relacionam-se os 07 contratados mais significativos e o saldo a executar, na data base de 31/12/2023.

Quadro 12 – Obrigações Contratuais – Por Contratado – Órgão

Obrigações Contratuais – Por UG	31/12/2023	AV(%)
A- 02534169000157- EDIFICADORA CATARINENSE DE OBRAS LTDA.	5.384.771,51	7,88
B- 10935865000101- V. S. CONSTRUCOES E COMERCIO IMPORTACAO E EXPORTACAO EIRELI.	5.263.853,88	7,71
C- 03761180000112- SHEKINAH CONSTRUÇÕES E SERVIÇOS EIRELI.	4.940.779,53	7,23
D- 03591509000144- DLF ENGENHARIA COMÉRCIO E REPRESENTAÇÃO LTDA.	4.618.088,07	6,76
E- 04289815000193- CONSTRUTORA ROBERTO PASSARINI EIRELI	4.006.226,74	5,87
F- 03832178000197- FUNDAÇÃO DE APOIO AO DESENVOLVIMENTO DA CIÊNCIA	3.936.028,42	5,75
G- 84555564000180- KAPITAL SERVICOS TERCEIRIZADOS EIRELI	3.419.919,81	5,00

Demais	31.569.667,96	46,22
TOTAL	68.297.896,36	100

Fonte: Tesouro Gerencial (2023).

2. DA EXECUÇÃO ORÇAMENTÁRIA E FINANCEIRA

2.1 DO BALANÇO FINANCEIRO E ORÇAMENTÁRIO

2.1.1 Nota Explicativa 13 – Resultado Financeiro

O resultado financeiro do exercício alcançou o montante de R\$ 12.031.518,74, positivo, e sua formação é detalhada no Quadro 13 apresentado na sequência.

Quadro 13 - Resultado Financeiro – 31/12/2023

	31/12/2023
Receita Orçamentária	622.861,50
Despesa Orçamentária	(325.135.634,61)
Saldo	(324.512.773,11)
Transferências Financeiras Recebidas	404.422.393,29
Transferências Financeiras Concedidas	(80.925.806,70)
Saldo	323.496.586,59
Recebimentos Extra Orçamentários	72.573.644,66
Pagamentos Extra Orçamentários	(59.525.939,40)
Saldo	13.047.705,26
Resultado Financeiro do Exercício	12.031.518,74

Fonte: SIAFI-BF (2023).

A principal contribuição para o resultado financeiro foi proveniente de Transferências Financeiras Recebidas resultantes da execução orçamentária no montante de R\$ 404.422.393,29, seguido de Recebimentos Extraorçamentários no montante de R\$ 72.573.644,66.

As despesas Orçamentárias Ordinárias contribuem com a maior parcela, com o montante de R\$ 325.135.634,61 do total de despesas Orçamentárias. Os pagamentos Extraorçamentários referem-se em sua maior parte ao pagamento de restos a pagar não processados no montante de R\$ 37.538.575,41.

2.1.2 Nota Explicativa 14 – Execução dos Restos a Pagar

Os pagamentos realizados de restos a pagar (processados e não processados) totalizaram R\$ 21.587.547,40, sendo R\$ 17.717.001,32 de Despesas Correntes e, R\$

3.870.546,08, de Despesas de Capital, conforme demonstra o Quadro 14 a seguir:

Quadro 14 – Execução de Restos a Pagar Processados e RPNP Liquidados

DESPESAS ORÇAMENTÁRIAS	INSCRITOS EM EXERCÍCIOS ANTERIORES	INSCRITOS EM 31 DE DEZEMBRO DO EXERCÍCIO ANTERIOR	PAGOS	CANCELADOS	SALDO
DESPESAS CORRENTES	238.599,46	17.847.558,75	17.718.291,47	72.096,76	295.769,98
Outras Despesas Correntes	238.599,46	2.491.254,63	2.361.987,35	72.096,76	295.769,98
DESPESAS DE CAPITAL	315.168,58	4.404.818,85	4.063.935,17	3.139,12	652.913,14
Investimentos	315.168,58	4.404.818,85	4.063.935,17	3.139,12	652.913,14
TOTAL	553.768,04	22.252.377,60	21.782.226,64	75.235,88	948.683,12

Fonte: SIAFI (2023).

OBS.: Esclaremos que os valores referentes a Outras despesas fazem parte do cômputo das Despesas Correntes, bem como os valores de Investimentos que constituem o montante das Despesas de Capital, sendo assim, no quadro demonstrativo os valores somados são dos grupos de suas respectivas naturezas de despesas.

2.1.3 Nota Explicativa 15 – Geração Líquida de Caixa e Equivalentes de Caixa

No IFRO, a geração líquida de caixa apresentou resultado de R\$ 12.031.518,74, negativo no 4º Trimestre de 2023, isso quer dizer que o caixa e equivalente de caixa final são inferiores ao valor inicial em comparação ao início e o final do período.

A seguir, conforme demonstra o Quadro 15, é apresentada a formação da redução de caixa e equivalentes de caixa ocorrido no 4º trimestre do exercício de 2023.

Quadro 15 - Geração Líquida de Caixa e Equivalentes de Caixa - Formação

FLUXOS FINANCEIROS	31/12/2023
Atividades Operacionais	52.283.279,53
Atividades de Investimentos	(40.251.760,79)
Atividades de Financiamento	-
Total	(12.031.518,74)

Fonte: SIAFI-DFC (2023).

O fluxo de caixa líquido das atividades operacionais importou em R\$ 52.283.279,53, positivo e o fluxo líquido de investimentos na ordem de R\$

40.251.760,79, negativo.

Quadro 16 - Receitas Próprias - Composição

BALANÇO FINANCEIRO	[4º Tri 2023]
RECEITAS ORÇAMENTÁRIAS	622.861,50
ORDINÁRIAS	-
VINCULADAS	633.931,89
(-) Deduções da Receita Orçamentária	(11.070,39)

Fonte: SIAFI (2023).

Durante o 4º trimestre de 2023, o IFRO obteve R\$ R\$ 622.861,50 (valores líquidos) oriundos de receitas próprias.

Quadro 17 - Receitas Próprias - Composição - Categorias Econômicas

BALANÇO ORÇAMENTÁRIO	[4º Tri 2023]
RECEITAS REALIZADAS - TOTAL	622.861,50
CORRENTES	581.261,50
CAPITAL	41.600,00

Fonte: SIAFI (2023).

Destas receitas próprias, conforme demonstra o Quadro 17 acima, extraído do Balanço orçamentário, com o montante R\$ 622.861,50, deste R\$ 581.261,50 decorre de receitas correntes e, de receitas de capital R\$ 41.600,00.



TÍTULO	DEMONSTRAÇÕES DAS VARIAÇÕES PATRIMONIAIS - TODOS OS ORÇAMENTOS
--------	--

SUBTÍTULO	26421 - INST.FED.DE EDUC.,CIENC.E TEC.DE RONDONIA - AUTARQUIA
-----------	---

ORGAO SUPERIOR	26000 - MINISTERIO DA EDUCACAO
----------------	--------------------------------

VALORES EM UNIDADES DE REAL

VARIAÇÕES PATRIMONIAIS QUANTITATIVAS		
	2023	2022
VARIAÇÕES PATRIMONIAIS AUMENTATIVAS	412.637.358,44	362.253.788,18
Impostos, Taxas e Contribuições de Melhoria	-	-
Impostos	-	-
Taxas	-	-
Contribuições de Melhoria	-	-
Contribuições	-	-
Contribuições Sociais	-	-
Contribuições de Intervenção no Domínio Econômico	-	-
Contribuição de Iluminação Pública	-	-
Contribuições de Interesse das Categorias Profissionais	-	-
Exploração e Venda de Bens, Serviços e Direitos	367.545,02	563.423,60
Venda de Mercadorias	155.159,52	107.433,39
Vendas de Produtos	-	-
Exploração de Bens, Direitos e Prestação de Serviços	212.385,50	455.990,21
Variações Patrimoniais Aumentativas Financeiras	4.244,58	5.291,96
Juros e Encargos de Empréstimos e Financiamentos Concedidos	-	-
Juros e Encargos de Mora	4.176,00	5.231,30
Variações Monetárias e Cambiais	-	-
Descontos Financeiros Obtidos	-	-
Remuneração de Depósitos Bancários e Aplicações Financeiras	68,58	60,66
Aportes do Banco Central	-	-
Outras Variações Patrimoniais Aumentativas Financeiras	-	-
Transferências e Delegações Recebidas	405.783.345,01	339.863.246,01
Transferências Intragovernamentais	404.488.105,77	339.455.100,26
Transferências Intergovernamentais	-	161.763,12
Transferências das Instituições Privadas	100.000,00	124.793,20
Transferências das Instituições Multigovernamentais	-	-
Transferências de Consórcios Públicos	-	-
Transferências do Exterior	-	-
Execução Orçamentária Delegada de Entes	-	-
Transferências de Pessoas Físicas	-	-
Outras Transferências e Delegações Recebidas	1.195.239,24	121.589,43
Valorização e Ganhos c/ Ativos e Desincorporação de Passivos	6.183.128,58	21.528.156,38
Reavaliação de Ativos	-	-
Ganhos com Alienação	7.157,90	-
Ganhos com Incorporação de Ativos	1.416.524,40	4.645.945,09
Ganhos com Desincorporação de Passivos	4.759.446,28	16.882.211,29
Reversão de Redução ao Valor Recuperável	-	-
Outras Variações Patrimoniais Aumentativas	299.095,25	293.670,23
Variação Patrimonial Aumentativa a Classificar	-	-
Resultado Positivo de Participações	-	-
Operações da Autoridade Monetária	-	-



TÍTULO	DEMONSTRAÇÕES DAS VARIAÇÕES PATRIMONIAIS - TODOS OS ORÇAMENTOS
--------	--

SUBTÍTULO	26421 - INST.FED.DE EDUC.,CIENC.E TEC.DE RONDONIA - AUTARQUIA
-----------	---

ORGAO SUPERIOR	26000 - MINISTERIO DA EDUCACAO
----------------	--------------------------------

VALORES EM UNIDADES DE REAL

VARIAÇÕES PATRIMONIAIS QUANTITATIVAS		
	2023	2022
Subvenções Econômicas	-	-
Reversão de Provisões e Ajustes para Perdas	-	-
Diversas Variações Patrimoniais Aumentativas	299.095,25	293.670,23
VARIAÇÕES PATRIMONIAIS DIMINUTIVAS	371.617.995,78	320.059.610,48
Pessoal e Encargos	219.573.943,85	193.217.972,59
Remuneração a Pessoal	171.786.983,40	152.746.304,73
Encargos Patronais	33.452.494,60	30.026.670,25
Benefícios a Pessoal	12.130.179,88	8.730.989,47
Outras Var. Patrimoniais Diminutivas - Pessoal e Encargos	2.204.285,97	1.714.008,14
Benefícios Previdenciários e Assistenciais	2.083.155,09	3.168.457,68
Aposentadorias e Reformas	65.717,78	1.004.745,80
Pensões	-	157.933,75
Benefícios de Prestação Continuada	-	-
Benefícios Eventuais	-	-
Políticas Públicas de Transferência de Renda	-	-
Outros Benefícios Previdenciários e Assistenciais	2.017.437,31	2.005.778,13
Uso de Bens, Serviços e Consumo de Capital Fixo	37.370.092,20	33.560.092,88
Uso de Material de Consumo	6.345.208,04	5.728.346,73
Serviços	30.368.743,74	27.657.866,99
Depreciação, Amortização e Exaustão	656.140,42	173.879,16
Variações Patrimoniais Diminutivas Financeiras	106.880,07	6.846,97
Juros e Encargos de Empréstimos e Financiamentos Obtidos	-	-
Juros e Encargos de Mora	104.805,72	6.406,91
Variações Monetárias e Cambiais	-	40,06
Descontos Financeiros Concedidos	2.074,35	400,00
Aportes ao Banco Central	-	-
Outras Variações Patrimoniais Diminutivas Financeiras	-	-
Transferências e Delegações Concedidas	82.134.308,58	61.702.443,66
Transferências Intragovernamentais	80.927.046,75	61.567.639,59
Transferências Intergovernamentais	-	-
Transferências a Instituições Privadas	67.547,21	51.982,00
Transferências a Instituições Multigovernamentais	-	-
Transferências a Consórcios Públicos	-	-
Transferências ao Exterior	-	-
Execução Orçamentária Delegada a Entes	-	-
Outras Transferências e Delegações Concedidas	1.139.714,62	82.822,07
Desvalorização e Perda de Ativos e Incorporação de Passivos	18.791.163,38	18.553.082,19
Reavaliação, Redução a Valor Recuperável e Ajustes p/ Perdas	-	-
Perdas com Alienação	-	-
Perdas Involuntárias	-	-
Incorporação de Passivos	18.750.965,14	18.523.216,88



TÍTULO	DEMONSTRAÇÕES DAS VARIAÇÕES PATRIMONIAIS - TODOS OS ORÇAMENTOS
--------	--

SUBTÍTULO	26421 - INST.FED.DE EDUC.,CIENC.E TEC.DE RONDONIA - AUTARQUIA
-----------	---

ORGAO SUPERIOR	26000 - MINISTERIO DA EDUCACAO
----------------	--------------------------------

VALORES EM UNIDADES DE REAL

VARIAÇÕES PATRIMONIAIS QUANTITATIVAS		
	2023	2022
Desincorporação de Ativos	40.198,24	29.865,31
Tributárias	185.402,74	171.320,95
Impostos, Taxas e Contribuições de Melhoria	28.103,33	34.786,70
Contribuições	157.299,41	136.534,25
Custo - Mercadorias, Produtos Vend. e dos Serviços Prestados	-	-
Custo das Mercadorias Vendidas	-	-
Custos dos Produtos Vendidos	-	-
Custo dos Serviços Prestados	-	-
Outras Variações Patrimoniais Diminutivas	11.373.049,87	9.679.393,56
Premiações	-	-
Resultado Negativo de Participações	-	-
Operações da Autoridade Monetária	-	-
Incentivos	11.259.896,80	9.631.500,05
Subvenções Econômicas	-	-
Participações e Contribuições	-	-
Constituição de Provisões	-	-
Diversas Variações Patrimoniais Diminutivas	113.153,07	47.893,51
RESULTADO PATRIMONIAL DO PERÍODO	41.019.362,66	42.194.177,70

VARIAÇÕES PATRIMONIAIS QUALITATIVAS		
	2023	2022



MINISTÉRIO DA FAZENDA
SECRETARIA DO TESOURO NACIONAL

EXERCÍCIO 2023 PERÍODO Anual

TÍTULO BALANÇO PATRIMONIAL - TODOS OS ORÇAMENTOS

EMISSÃO 01/04/2024 PAGINA 1

SUBTÍTULO 26421 - INST.FED.DE EDUC.,CIENC.E TEC.DE RONDONIA - AUTARQUIA

ORGAO SUPERIOR 26000 - MINISTERIO DA EDUCACAO

VALORES EM UNIDADES DE REAL

ATIVO			PASSIVO		
ESPECIFICAÇÃO	2023	2022	ESPECIFICAÇÃO	2023	2022
ATIVO CIRCULANTE	115.517.802,86	73.943.913,37	PASSIVO CIRCULANTE	150.594.676,10	111.671.646,43
Caixa e Equivalentes de Caixa	32.927.389,78	20.895.871,04	Obrigações Trab., Prev. e Assist. a Pagar a Curto Prazo	16.272.435,23	14.505.013,25
Créditos a Curto Prazo	76.635.439,87	48.046.644,70	Empréstimos e Financiamentos a Curto Prazo	-	-
Demais Créditos e Valores	76.635.439,87	48.046.644,70	Fornecedores e Contas a Pagar a Curto Prazo	4.408.935,03	5.939.657,97
Investimentos e Aplicações Temporárias a Curto Prazo	-	-	Obrigações Fiscais a Curto Prazo	-	-
Estoques	5.954.973,21	5.001.397,63	Transferências Fiscais a Curto Prazo	17.738.800,17	-
Ativos Não Circulantes Mantidos para Venda	-	-	Provisões a Curto Prazo	-	-
VPDs Pagas Antecipadamente	-	-	Demais Obrigações a Curto Prazo	112.174.505,67	91.226.975,21
ATIVO NÃO CIRCULANTE	343.537.099,83	315.937.190,70	PASSIVO NÃO CIRCULANTE	-	-
Ativo Realizável a Longo Prazo	100,11	100,11	Obrigações Trab., Prev. e Assist. a Pagar a Longo Prazo	-	-
Créditos a Longo Prazo	100,11	100,11	Empréstimos e Financiamentos a Longo Prazo	-	-
Créditos Previdenciários do RPPS	-	-	Fornecedores e Contas a Pagar a Longo Prazo	-	-
Demais Créditos e Valores	100,11	100,11	Obrigações Fiscais a Longo Prazo	-	-
Estoques	-	-	Transferências Fiscais a Longo Prazo	-	-
Investimentos	-	-	Provisões a Longo Prazo	-	-
Participações Permanentes	-	-	Demais Obrigações a Longo Prazo	-	-
Propriedades para Investimento	-	-	TOTAL DO PASSIVO EXIGÍVEL	150.594.676,10	111.671.646,43
Propriedades para Investimento	-	-	PATRIMÔNIO LÍQUIDO		
(-) Depreciação Acumulada de Propriedades p/ Investimentos	-	-	ESPECIFICAÇÃO		
(-) Redução ao Valor Rec. de Propriedades para Investimentos	-	-		2023	2022
Investimentos do RPPS de Longo Prazo	-	-	Patrimônio Social e Capital Social	-	-
Investimentos do RPPS de Longo Prazo	-	-	Adiantamentos para Futuro Aumento de Capital (AFAC)	-	-
(-) Redução ao Valor Recuperável de Investimentos do RPPS	-	-	Reservas de Capital	-	-
Demais Investimentos Permanentes	-	-	Ajustes de Avaliação Patrimonial	-	-
Demais Investimentos Permanentes	-	-	Reservas de Lucros	-	-
(-) Redução ao Valor Recuperável de Demais Invest. Perm.	-	-	Demais Reservas	-	-
Imobilizado	342.817.584,12	315.235.914,99	Resultados Acumulados	308.460.226,59	278.209.457,64
Bens Móveis	115.050.631,88	111.202.273,16	Resultado do Exercício	41.019.362,66	42.194.177,70
Bens Móveis	126.025.783,82	111.202.273,16	Resultados de Exercícios Anteriores	278.209.457,64	233.688.444,44
(-) Depreciação/Amortização/Exaustão Acum. de Bens Móveis	-10.975.151,94	-	Ajustes de Exercícios Anteriores	-10.768.593,71	2.326.835,50
(-) Redução ao Valor Recuperável de Bens Móveis	-	-	(-) Ações / Cotas em Tesouraria	-	-
Bens Imóveis	227.766.952,24	204.033.641,83	TOTAL DO PATRIMÔNIO LÍQUIDO	308.460.226,59	278.209.457,64
Bens Imóveis	228.528.436,90	204.587.979,97			
(-) Depr./Amortização/Exaustão Acum. de Bens Imóveis	-761.484,66	-554.338,14			
(-) Redução ao Valor Recuperável de Bens Imóveis	-	-			
Intangível	719.415,60	701.175,60			
Softwares	719.415,60	701.175,60			
Softwares	719.415,60	701.175,60			
(-) Amortização Acumulada de Softwares	-	-			
(-) Redução ao Valor Recuperável de Softwares	-	-			



MINISTÉRIO DA FAZENDA
SECRETARIA DO TESOURO NACIONAL

EXERCICIO 2023	PERÍODO Anual
-------------------	------------------

TÍTULO	BALANÇO PATRIMONIAL - TODOS OS ORÇAMENTOS
--------	---

EMISSAO 01/04/2024	PAGINA 2
-----------------------	-------------

SUBTÍTULO	26421 - INST.FED.DE EDUC.,CIENC.E TEC.DE RONDONIA - AUTARQUIA
-----------	---

ORGAO SUPERIOR	26000 - MINISTERIO DA EDUCACAO
----------------	--------------------------------

VALORES EM UNIDADES DE REAL

ATIVO			PASSIVO		
ESPECIFICAÇÃO	2023	2022	PATRIMÔNIO LÍQUIDO		
			ESPECIFICAÇÃO	2023	2022
Marcas, Direitos e Patentes Industriais	-	-			
Marcas, Direitos e Patentes Industriais	-	-			
(-) Amortização Acumulada de Marcas, Direitos e Patentes Ind	-	-			
(-) Redução ao Valor Recuperável de Marcas, Direitos e Pat.	-	-			
Direitos de Uso de Imóveis	-	-			
Direitos de Uso de Imóveis	-	-			
(-) Amortização Acumulada de Direito de Uso de Imóveis	-	-			
(-) Redução ao Valor Recuperável Direito de Uso de Imóveis	-	-			
Diferido	-	-			
TOTAL DO ATIVO	459.054.902,69	389.881.104,07	TOTAL DO PASSIVO E PATRIMÔNIO LÍQUIDO	459.054.902,69	389.881.104,07

QUADRO DE ATIVOS E PASSIVOS FINANCEIROS E PERMANENTES

ATIVO			PASSIVO		
ESPECIFICAÇÃO	2023	2022	ESPECIFICAÇÃO	2023	2022
ATIVO FINANCEIRO	32.934.280,50	20.902.761,76	PASSIVO FINANCEIRO	81.449.378,89	72.309.127,73
ATIVO PERMANENTE	426.120.622,19	368.978.342,31	PASSIVO PERMANENTE	102.907.160,93	88.840.406,19
			SALDO PATRIMONIAL	274.698.362,87	228.731.570,15

QUADRO DE COMPENSAÇÕES

ATIVO			PASSIVO		
ESPECIFICAÇÃO	2023	2022	ESPECIFICAÇÃO	2023	2022
SALDO DOS ATOS POTENCIAIS ATIVOS	67.952.772,72	66.070.865,00	SALDO DOS ATOS POTENCIAIS PASSIVOS	68.671.534,41	81.878.157,29
Atos Potenciais Ativos	67.952.772,72	66.070.865,00	Atos Potenciais Passivos	68.671.534,41	81.878.157,29
Garantias e Contragarantias Recebidas	60.987,62	60.987,62	Garantias e Contragarantias Concedidas	-	-
Direitos Conveniados e Outros Instrumentos Cong	66.852.784,82	64.970.877,10	Obrigações Conveniadas e Outros Instrumentos C	373.638,05	1.125.076,37
Direitos Contratuais	1.039.000,28	1.039.000,28	Obrigações Contratuais	68.297.896,36	80.753.080,92
Outros Atos Potenciais Ativos	-	-	Outros Atos Potenciais Passivos	-	-
TOTAL	67.952.772,72	66.070.865,00	TOTAL	68.671.534,41	81.878.157,29

DEMONSTRATIVO DO SUPERÁVIT/DÉFICIT FINANCEIRO APURADO NO BALANÇO PATRIMONIAL

DESTINAÇÃO DE RECURSOS	SUPERAVIT/DEFICIT FINANCEIRO
Recursos Ordinários	-35.741.699,62
Recursos Vinculados	-12.773.398,77
Educação	-1.225.891,86
Seguridade Social (Exceto Previdência)	-158.502,06
Previdência Social (RPPS)	-
Dívida Pública	-11.523.196,49
Recursos Vinculados a Fundos, Órgãos e Programas	134.191,64
TOTAL	-48.515.098,39



MINISTÉRIO DA FAZENDA
SECRETARIA DO TESOURO NACIONAL

EXERCÍCIO 2023	PERÍODO Anual
-------------------	------------------

TÍTULO	BALANÇO ORÇAMENTÁRIO - TODOS OS ORÇAMENTOS
--------	--

EMISSÃO 01/04/2024	PÁGINA 1
-----------------------	-------------

SUBTÍTULO	26421 - INST.FED.DE EDUC.,CIENC.E TEC.DE RONDONIA - AUTARQUIA
-----------	---

ORGAO SUPERIOR	26000 - MINISTERIO DA EDUCACAO
----------------	--------------------------------

VALORES EM UNIDADES DE REAL

RECEITA				
RECEITAS ORÇAMENTÁRIAS	PREVISÃO INICIAL	PREVISÃO ATUALIZADA	RECEITAS REALIZADAS	SALDO
RECEITAS CORRENTES	1.363.736,00	1.363.736,00	581.261,50	-782.474,50
Receitas Tributárias	-	-	-	-
Impostos	-	-	-	-
Taxas	-	-	-	-
Contribuições de Melhoria	-	-	-	-
Receitas de Contribuições	-	-	-	-
Contribuições Sociais	-	-	-	-
Contribuições de Intervenção no Domínio Econômico	-	-	-	-
Cont. Entidades Privadas de Serviço Social Formação Profis.	-	-	-	-
Receita Patrimonial	67.397,00	67.397,00	46.491,05	-20.905,95
Exploração do Patrimônio Imobiliário do Estado	67.397,00	67.397,00	46.422,15	-20.974,85
Valores Mobiliários	-	-	68,90	68,90
Delegação de Serviços Públicos	-	-	-	-
Exploração de Recursos Naturais	-	-	-	-
Exploração do Patrimônio Intangível	-	-	-	-
Cessão de Direitos	-	-	-	-
Demais Receitas Patrimoniais	-	-	-	-
Receita Agropecuária	124.761,00	124.761,00	153.645,01	28.884,01
Receita Industrial	-	-	-	-
Receitas de Serviços	1.156.880,00	1.156.880,00	165.403,51	-991.476,49
Serviços Administrativos e Comerciais Gerais	1.156.880,00	1.156.880,00	165.403,51	-991.476,49
Serviços e Atividades Referentes à Navegação e ao Transporte	-	-	-	-
Serviços e Atividades Referentes à Saúde	-	-	-	-
Serviços e Atividades Financeiras	-	-	-	-
Outros Serviços	-	-	-	-
Transferências Correntes	-	-	100.000,00	100.000,00
Outras Receitas Correntes	14.698,00	14.698,00	115.721,93	101.023,93
Multas Administrativas, Contratuais e Judiciais	8.998,00	8.998,00	18.874,88	9.876,88
Indenizações, Restituições e Ressarcimentos	-	-	82.660,03	82.660,03
Bens, Direitos e Valores Incorporados ao Patrimônio Público	-	-	-	-
Multas e Juros de Mora das Receitas de Capital	-	-	-	-
Demais Receitas Correntes	5.700,00	5.700,00	14.187,02	8.487,02
RECEITAS DE CAPITAL	364.074,00	364.074,00	41.600,00	-322.474,00
Operações de Crédito	-	-	-	-
Operações de Crédito Internas	-	-	-	-
Operações de Crédito Externas	-	-	-	-
Alienação de Bens	364.074,00	364.074,00	41.600,00	-322.474,00
Alienação de Bens Móveis	364.074,00	364.074,00	41.600,00	-322.474,00
Alienação de Bens Imóveis	-	-	-	-
Alienação de Bens Intangíveis	-	-	-	-
Amortização de Empréstimos	-	-	-	-
Transferências de Capital	-	-	-	-



MINISTÉRIO DA FAZENDA
SECRETARIA DO TESOURO NACIONAL

EXERCÍCIO 2023 PERÍODO Anual

TÍTULO BALANÇO ORÇAMENTÁRIO - TODOS OS ORÇAMENTOS

EMISSÃO 01/04/2024 PAGINA 2

SUBTÍTULO 26421 - INST.FED.DE EDUC.,CIENC.E TEC.DE RONDONIA - AUTARQUIA

ORGAO SUPERIOR 26000 - MINISTERIO DA EDUCACAO

VALORES EM UNIDADES DE REAL

RECEITA				
RECEITAS ORÇAMENTÁRIAS	PREVISÃO INICIAL	PREVISÃO ATUALIZADA	RECEITAS REALIZADAS	SALDO
Outras Receitas de Capital	-	-	-	-
Integralização do Capital Social	-	-	-	-
Resultado do Banco Central do Brasil	-	-	-	-
Remuneração das Disponibilidades do Tesouro Nacional	-	-	-	-
Resgate de Títulos do Tesouro Nacional	-	-	-	-
Demais Receitas de Capital	-	-	-	-
SUBTOTAL DE RECEITAS	1.727.810,00	1.727.810,00	622.861,50	-1.104.948,50
REFINANCIAMENTO	-	-	-	-
Operações de Crédito Internas	-	-	-	-
Mobiliária	-	-	-	-
Contratual	-	-	-	-
Operações de Crédito Externas	-	-	-	-
Mobiliária	-	-	-	-
Contratual	-	-	-	-
SUBTOTAL COM REFINANCIAMENTO	1.727.810,00	1.727.810,00	622.861,50	-1.104.948,50
DEFICIT			324.512.773,11	324.512.773,11
TOTAL	1.727.810,00	1.727.810,00	325.135.634,61	323.407.824,61
CRÉDITOS ADICIONAIS ABERTOS	-	38.571.523,00	-	-38.571.523,00
Superavit Financeiro	-	93.933,00	-	-
Excesso de Arrecadação	-	-	-	-
Créditos Cancelados	-	38.477.590,00	-	-

DESPESA						
DESPESAS ORÇAMENTÁRIAS	DOTAÇÃO INICIAL	DOTAÇÃO ATUALIZADA	DESPESAS EMPENHADAS	DESPESAS LIQUIDADAS	DESPESAS PAGAS	SALDO DA DOTAÇÃO
DESPESAS CORRENTES	253.979.592,00	292.737.684,00	283.349.564,81	272.341.494,05	241.339.731,28	9.388.119,19
Pessoal e Encargos Sociais	194.502.947,00	219.259.801,00	209.694.379,64	209.694.379,64	185.570.085,58	9.565.421,36
Juros e Encargos da Dívida	-	-	-	-	-	-
Outras Despesas Correntes	59.476.645,00	73.477.883,00	73.655.185,17	62.647.114,41	55.769.645,70	-177.302,17
DESPESAS DE CAPITAL	35.562.872,00	35.376.303,00	41.786.069,80	25.439.790,31	11.687.736,32	-6.409.766,80
Investimentos	35.562.872,00	35.376.303,00	41.786.069,80	25.439.790,31	11.687.736,32	-6.409.766,80
Inversões Financeiras	-	-	-	-	-	-
Amortização da Dívida	-	-	-	-	-	-
RESERVA DE CONTINGÊNCIA	-	-	-	-	-	-
SUBTOTAL DAS DESPESAS	289.542.464,00	328.113.987,00	325.135.634,61	297.781.284,36	253.027.467,60	2.978.352,39
AMORTIZAÇÃO DA DÍVIDA / REFINANCIAMENTO	-	-	-	-	-	-
Amortização da Dívida Interna	-	-	-	-	-	-
Dívida Mobiliária	-	-	-	-	-	-
Outras Dívidas	-	-	-	-	-	-
Amortização da Dívida Externa	-	-	-	-	-	-
Dívida Mobiliária	-	-	-	-	-	-
Outras Dívidas	-	-	-	-	-	-
SUBTOTAL COM REFINANCIAMENTO	289.542.464,00	328.113.987,00	325.135.634,61	297.781.284,36	253.027.467,60	2.978.352,39



MINISTÉRIO DA FAZENDA
SECRETARIA DO TESOURO NACIONAL

EXERCÍCIO 2023 PERÍODO Anual

TÍTULO BALANÇO ORÇAMENTÁRIO - TODOS OS ORÇAMENTOS

EMISSÃO 01/04/2024 PAGINA 3

SUBTÍTULO 26421 - INST.FED.DE EDUC.,CIENC.E TEC.DE RONDONIA - AUTARQUIA

ORGAO SUPERIOR 26000 - MINISTERIO DA EDUCACAO

VALORES EM UNIDADES DE REAL

DESPESA						
DESPESAS ORÇAMENTÁRIAS	DOTAÇÃO INICIAL	DOTAÇÃO ATUALIZADA	DESPESAS EMPENHADAS	DESPESAS LIQUIDADAS	DESPESAS PAGAS	SALDO DA DOTAÇÃO
TOTAL	289.542.464,00	328.113.987,00	325.135.634,61	297.781.284,36	253.027.467,60	2.978.352,39

ANEXO 1 - DEMONSTRATIVO DE EXECUÇÃO DOS RESTOS A PAGAR NÃO PROCESSADOS

DESPESAS ORÇAMENTÁRIAS	INSCRITOS EM EXERCÍCIOS ANTERIORES	INSCRITOS EM 31 DE DEZEMBRO DO EXERCÍCIO ANTERIOR	LIQUIDADOS	PAGOS	CANCELADOS	SALDO
DESPESAS CORRENTES	4.177.209,91	12.009.145,03	13.092.599,86	12.996.886,11	524.156,17	2.665.312,66
Pessoal e Encargos Sociais	-	9.739,88	-	-	-	9.739,88
Juros e Encargos da Dívida	-	-	-	-	-	-
Outras Despesas Correntes	4.177.209,91	11.999.405,15	13.092.599,86	12.996.886,11	524.156,17	2.655.572,78
DESPESAS DE CAPITAL	12.181.742,18	21.129.518,16	26.416.945,48	24.541.689,30	3.056.040,30	5.713.530,74
Investimentos	12.181.742,18	21.129.518,16	26.416.945,48	24.541.689,30	3.056.040,30	5.713.530,74
Inversões Financeiras	-	-	-	-	-	-
Amortização da Dívida	-	-	-	-	-	-
TOTAL	16.358.952,09	33.138.663,19	39.509.545,34	37.538.575,41	3.580.196,47	8.378.843,40

ANEXO 2 - DEMONSTRATIVO DE EXECUÇÃO RESTOS A PAGAR PROCESSADOS E NAO PROCESSADOS LIQUIDADOS

DESPESAS ORÇAMENTÁRIAS	INSCRITOS EM EXERCÍCIOS ANTERIORES	INSCRITOS EM 31 DE DEZEMBRO DO EXERCÍCIO ANTERIOR	PAGOS	CANCELADOS	SALDO
DESPESAS CORRENTES	238.599,46	17.847.558,75	17.718.291,47	72.096,76	295.769,98
Pessoal e Encargos Sociais	-	15.356.304,12	15.356.304,12	-	-
Juros e Encargos da Dívida	-	-	-	-	-
Outras Despesas Correntes	238.599,46	2.491.254,63	2.361.987,35	72.096,76	295.769,98
DESPESAS DE CAPITAL	315.168,58	4.404.818,85	4.063.935,17	3.139,12	652.913,14
Investimentos	315.168,58	4.404.818,85	4.063.935,17	3.139,12	652.913,14
Inversões Financeiras	-	-	-	-	-
Amortização da Dívida	-	-	-	-	-
TOTAL	553.768,04	22.252.377,60	21.782.226,64	75.235,88	948.683,12



TÍTULO	DEMONSTRAÇÕES DOS FLUXOS DE CAIXA - TODOS OS ORÇAMENTOS
--------	---

SUBTÍTULO	26421 - INST.FED.DE EDUC.,CIENC.E TEC.DE RONDONIA - AUTARQUIA
-----------	---

ORGAO SUPERIOR	26000 - MINISTERIO DA EDUCACAO
----------------	--------------------------------

VALORES EM UNIDADES DE REAL

	2023	2022
FLUXOS DE CAIXA DAS ATIVIDADES OPERACIONAIS	52.283.279,53	24.409.615,89
INGRESSOS	405.462.643,89	340.909.629,99
Receita Tributária	-	-
Receita de Contribuições	-	-
Receita Patrimonial	46.422,15	20.300,31
Receita Agropecuária	153.645,01	106.305,35
Receita Industrial	-	-
Receita de Serviços	165.403,51	436.417,94
Remuneração das Disponibilidades	68,90	60,43
Outras Receitas Derivadas e Originárias	115.721,93	99.946,03
Transferências Recebidas	100.000,00	286.556,32
Intergovernamentais	-	-
Dos Estados e/ou Distrito Federal	-	-
Dos Municípios	-	-
Intragovernamentais	-	-
Outras Transferências Recebidas	100.000,00	286.556,32
Outros Ingressos Operacionais	404.881.382,39	339.960.043,61
Ingressos Extraorçamentários	206.967,35	305.987,85
Transferências Financeiras Recebidas	404.422.393,29	339.455.100,26
Arrecadação de Outra Unidade	187.549,32	198.955,50
Demais Recebimentos	64.472,43	-
DESEMBOLSOS	-353.179.364,36	-316.500.014,10
Pessoal e Demais Despesas	-239.584.883,78	-225.635.631,94
Legislativo	-	-
Judiciário	-	-
Essencial à Justiça	-	-
Administração	-6.555,60	-8.901,11
Defesa Nacional	-7.988,50	-
Segurança Pública	-	-
Relações Exteriores	-	-
Assistência Social	-	-
Previdência Social	-70.124,57	-1.719.504,77
Saúde	-	-931.523,79
Trabalho	-	-
Educação	-233.624.467,24	-213.708.987,13
Cultura	-102.279,26	-
Direitos da Cidadania	-14.276,94	-290.091,28
Urbanismo	-	-
Habitação	-	-
Saneamento	-	-
Gestão Ambiental	-	-
Ciência e Tecnologia	-1.118.375,04	-
Agricultura	-	-
Organização Agrária	-4.647.305,18	-8.971.972,51



MINISTÉRIO DA FAZENDA
SECRETARIA DO TESOURO NACIONAL

EXERCICIO 2023	PERIODO Anual
-------------------	------------------

TITULO	DEMONSTRAÇÕES DOS FLUXOS DE CAIXA - TODOS OS ORÇAMENTOS
--------	---

EMISSAO 01/04/2024	PAGINA 2
-----------------------	-------------

SUBTITULO	26421 - INST.FED.DE EDUC.,CIENC.E TEC.DE RONDONIA - AUTARQUIA
-----------	---

ORGAO SUPERIOR	26000 - MINISTERIO DA EDUCACAO
----------------	--------------------------------

VALORES EM UNIDADES DE REAL

	2023	2022
Indústria	-	-
Comércio e Serviços	-	-
Comunicações	-	-
Energia	-	-
Transporte	-	-
Desporto e Lazer	-	-
Encargos Especiais	-	-
(+/-) Ordens Bancárias não Sacadas - Cartão de Pagamento	6.488,55	-4.651,35
Juros e Encargos da Dívida	-	-
Juros e Correção Monetária da Dívida Interna	-	-
Juros e Correção Monetária da Dívida Externa	-	-
Outros Encargos da Dívida	-	-
Transferências Concedidas	-32.463.536,53	-28.920.799,35
Intergovernamentais	-	-
A Estados e/ou Distrito Federal	-	-
A Municípios	-	-
Intragovernamentais	-32.417.102,96	-28.868.817,35
Outras Transferências Concedidas	-46.433,57	-51.982,00
Outros Desembolsos Operacionais	-81.130.944,05	-61.943.582,81
Dispêndios Extraorçamentários	-205.137,35	-375.943,22
Transferências Financeiras Concedidas	-80.925.806,70	-61.567.639,59
FLUXOS DE CAIXA DAS ATIVIDADES DE INVESTIMENTO	-40.251.760,79	-25.335.521,37
INGRESSOS	41.600,00	-
Alienação de Bens	41.600,00	-
Amortização de Empréstimos e Financiamentos Concedidos	-	-
Outros Ingressos de Investimentos	-	-
DESEMBOLSOS	-40.293.360,79	-25.335.521,37
Aquisição de Ativo Não Circulante	-39.996.631,66	-24.612.399,02
Concessão de Empréstimos e Financiamentos	-	-
Outros Desembolsos de Investimentos	-296.729,13	-723.122,35
FLUXOS DE CAIXA DAS ATIVIDADES DE FINANCIAMENTO	-	-
INGRESSOS	-	-
Operações de Crédito	-	-
Integralização do Capital Social de Empresas Dependentes	-	-
Transferências de Capital Recebidas	-	-
Outros Ingressos de Financiamento	-	-
DESEMBOLSOS	-	-
Amortização / Refinanciamento da Dívida	-	-
Outros Desembolsos de Financiamento	-	-
GERAÇÃO LÍQUIDA DE CAIXA E EQUIVALENTES DE CAIXA	12.031.518,74	-925.905,48
CAIXA E EQUIVALENTES DE CAIXA INICIAL	20.895.871,04	21.821.776,52
CAIXA E EQUIVALENTE DE CAIXA FINAL	32.927.389,78	20.895.871,04