

Adicionar Projeto

Dados Gerais

* Edital: Projeto de Ensino 2024 - Fluxo Contínuo - Edital de Ensino Contínuo (PVH_CALAMA)

* Título do projeto:

* Carga Horária Semanal do Coordenador:

Dados do Projeto

* Início da Execução: dd/mm/aaaa 

* Término da Execução: dd/mm/aaaa 

* Carga horária total para desenvolvimento do projeto:

* Atividades Educativas:

a) Nivelamento visando sanar ausência/lacunas de conhecimento em determinado conteúdo, competência e/ou habilidade.

b) Explicação para reforço ou tira dúvidas.

c) Assessoramento e/ou acompanhamento ao discente na elaboração de suas atividades/tarefas.

d) Incentivo à retomada de atividades de ensino aos estudantes que estejam com dificuldade de acesso ao AVA.

e) Utilização de práticas inovadoras de ensino relacionadas aos conteúdos nos quais os estudantes apresentem dificuldades de aprendizagem.

f) Utilização de práticas inovadoras de ensino relacionadas às disciplinas com dimensão prática, que estão sendo ministradas de forma não presencial.

g) Atividades interdisciplinares e/ou integradoras orientadas pelo servidor objetivando sanar dificuldades em disciplinas/conteúdos.

h) Atividades que visem auxiliar docentes/setores na promoção da interdisciplinaridade, inclusive em diferentes cursos, níveis e modalidades de ensino.

i) Atividades que visem auxiliar docentes e setores no acompanhamento de estudantes pelo AVA, incentivando a participação, buscando estudantes que não realizam atividades ou pouco ativos, etc.

j) Dentre outras com objetivos e aplicação similares às atividades elencadas nos itens anteriores.

Projeto Interdisciplinar?

Disciplinas:

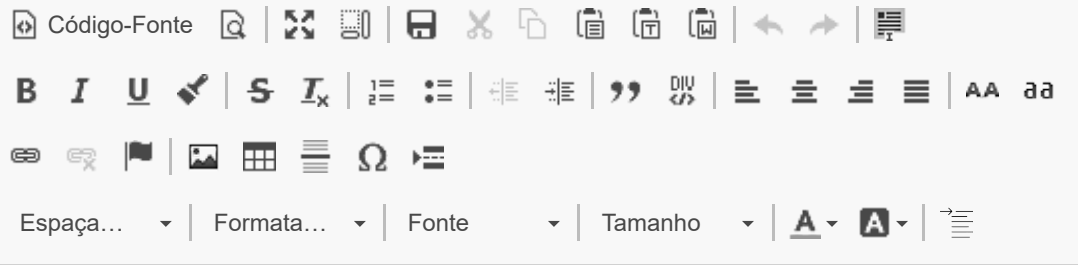
Cursos:

Possui relação institucional com Pesquisa/Extensão?

Há parceiros externos?

Descrição do Projeto

* Resumo:



A rich text editor toolbar with the following elements:

- Buttons for source code, search, undo, redo, save, cut, copy, paste, and print.
- Buttons for bold (B), italic (I), underline (U), strikethrough (ABC), subscript (x₂), bulleted list, numbered list, indent, outdent, quote, link, unlink, list group, and list item.
- Buttons for link, unlink, flag, image, table, horizontal line, and help.
- Dropdown menus for spacing (Espaça...), formatting (Formata...), font (Fonte), and size (Tamanho).
- Buttons for text color (A) and background color (A).
- A right-align button.



* Introdução:

A rich text editor toolbar for the 'Introdução' section. The toolbar includes icons for source code, undo, redo, bold, italic, underline, strikethrough, text color, background color, bulleted list, numbered list, indent, outdent, quote, unquote, link, unlink, insert image, insert table, insert link, and insert code. Below the toolbar are dropdown menus for 'Espaça...', 'Formata...', 'Fonte', and 'Tamanho', followed by color pickers and a list style icon. The text area below shows a ruler with a blue selection bar from column 0 to 2 and a vertical cursor at column 2.

* Justificativa e Relevância:

A rich text editor toolbar for the 'Justificativa e Relevância' section, identical in layout to the one above. The text area below shows a ruler with a blue selection bar from column 0 to 2 and a vertical cursor at column 2.

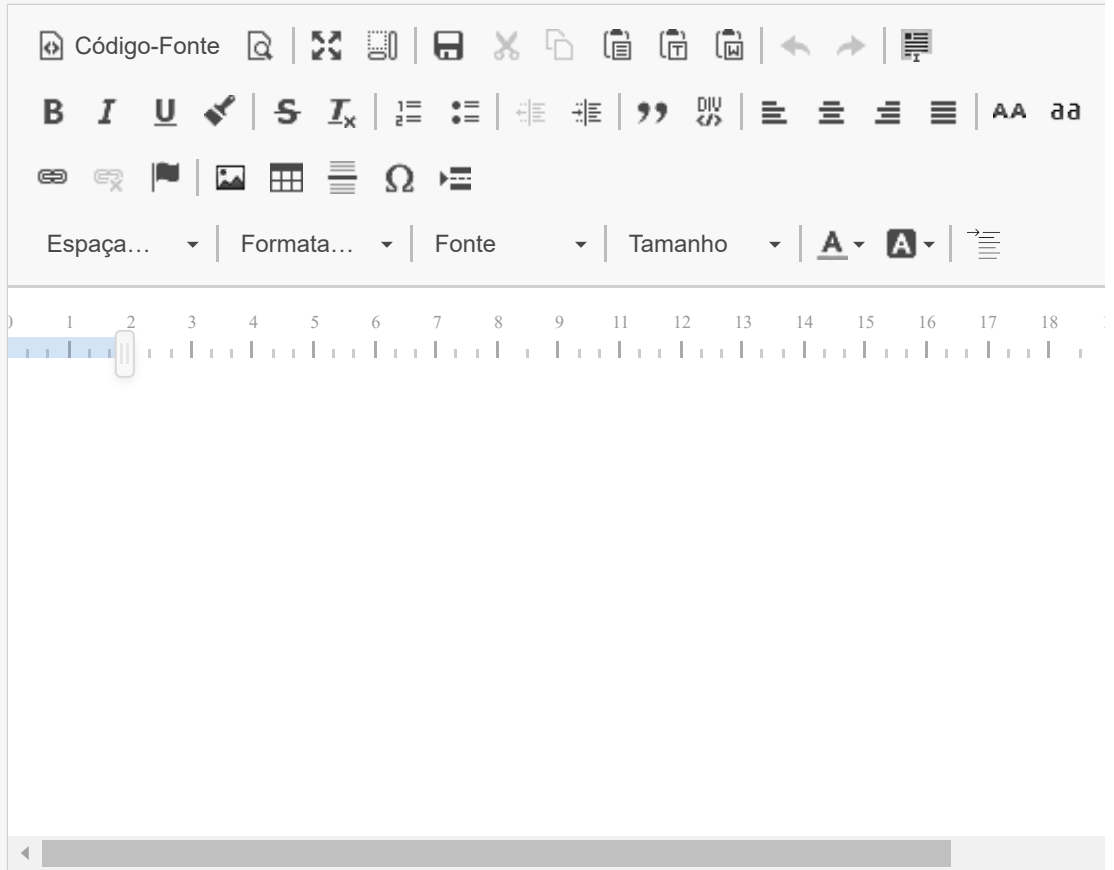
* Objetivo Geral:

A screenshot of a rich text editor interface. The top toolbar includes icons for 'Código-Fonte', undo, redo, bold, italic, underline, strikethrough, text color, background color, bulleted list, numbered list, link, unlink, insert image, insert table, insert link, and insert code. Below the toolbar are dropdown menus for 'Espaça...', 'Formata...', 'Fonte', and 'Tamanho', followed by color selection tools. The main editing area features a horizontal ruler with a blue highlight on the first two lines and a vertical cursor at the end of the second line. A horizontal scrollbar is visible at the bottom of the editor.

* Metodologia da execução do projeto:

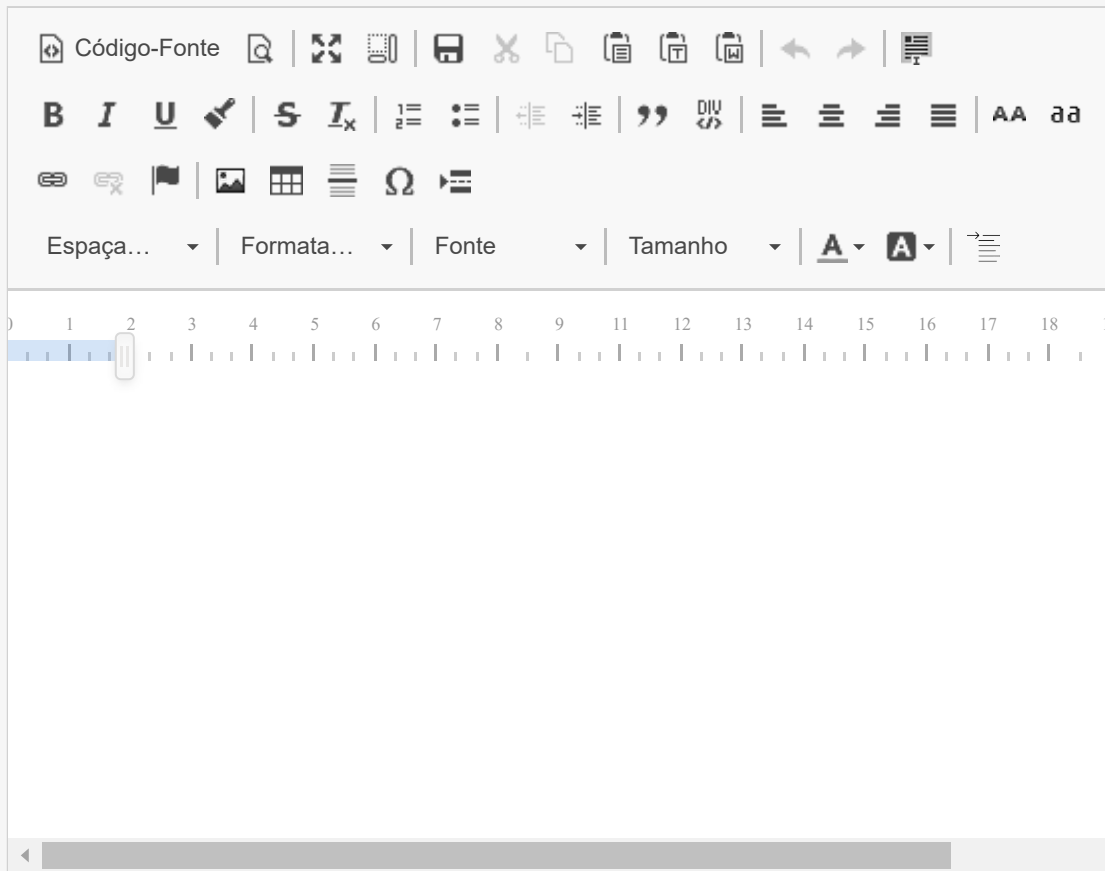
A screenshot of a rich text editor interface, identical in layout to the one above. It features the same toolbar with icons for source code, undo, redo, bold, italic, underline, strikethrough, text color, background color, bulleted list, numbered list, link, unlink, insert image, insert table, insert link, and insert code. Below the toolbar are dropdown menus for 'Espaça...', 'Formata...', 'Fonte', and 'Tamanho', followed by color selection tools. The main editing area has a horizontal ruler with a blue highlight on the first two lines and a vertical cursor at the end of the second line. A horizontal scrollbar is visible at the bottom of the editor.

* Acompanhamento e avaliação do projeto durante a execução:



The screenshot shows a rich text editor interface. At the top, there is a toolbar with various icons for text manipulation, including bold, italic, underline, strikethrough, text color, background color, bulleted list, numbered list, indent, outdent, quote, link, unlink, insert image, insert table, insert link, and insert code. Below the toolbar is a ruler with a scale from 0 to 18. The main editing area is currently empty. A horizontal scrollbar is visible at the bottom of the editor.

* Resultados Esperados e Disseminação dos Resultados:



This screenshot is identical to the one above, showing the same rich text editor interface with a toolbar, a ruler, and an empty editing area.

